

GMINA PNIEWY



**WYKONANIE BUDŻETU
ZA 2022 ROK**



WYKONANIE BUDŻETU ZA 2022 ROK

Sprawozdanie z wykonania budżetu za 2022 rok opracowano w układzie danych zawartych w uchwale budżetowej nr XXXVI/290/21 z dnia 22 grudnia 2021 r. w sprawie budżetu gminy na 2022 rok ze zmianami.

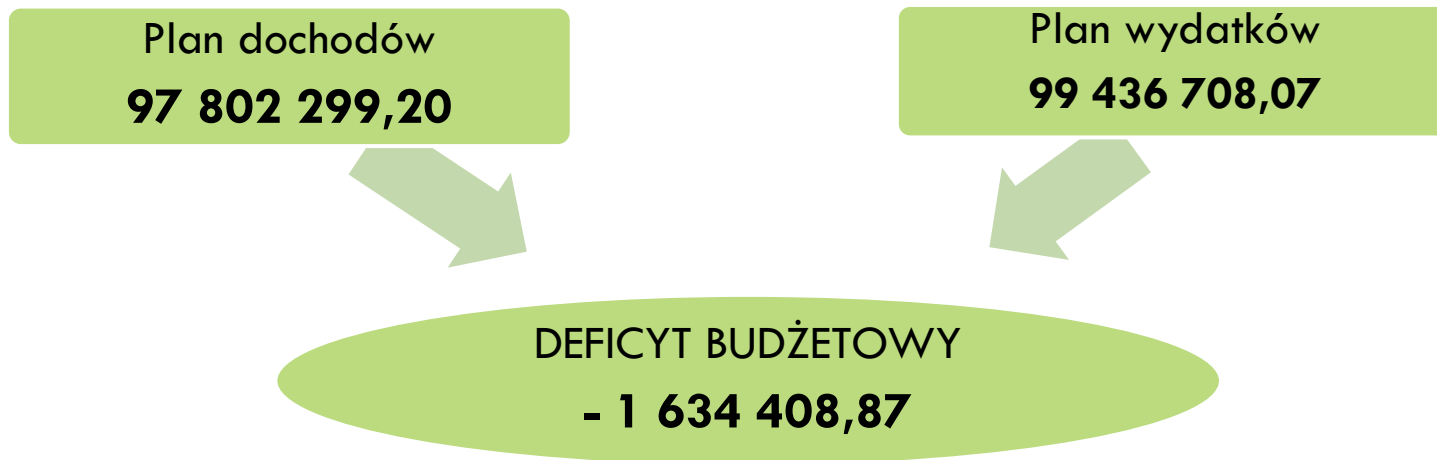


WYKONANIE PODSTAWOWYCH WIELKOŚCI BUDŻETOWYCH

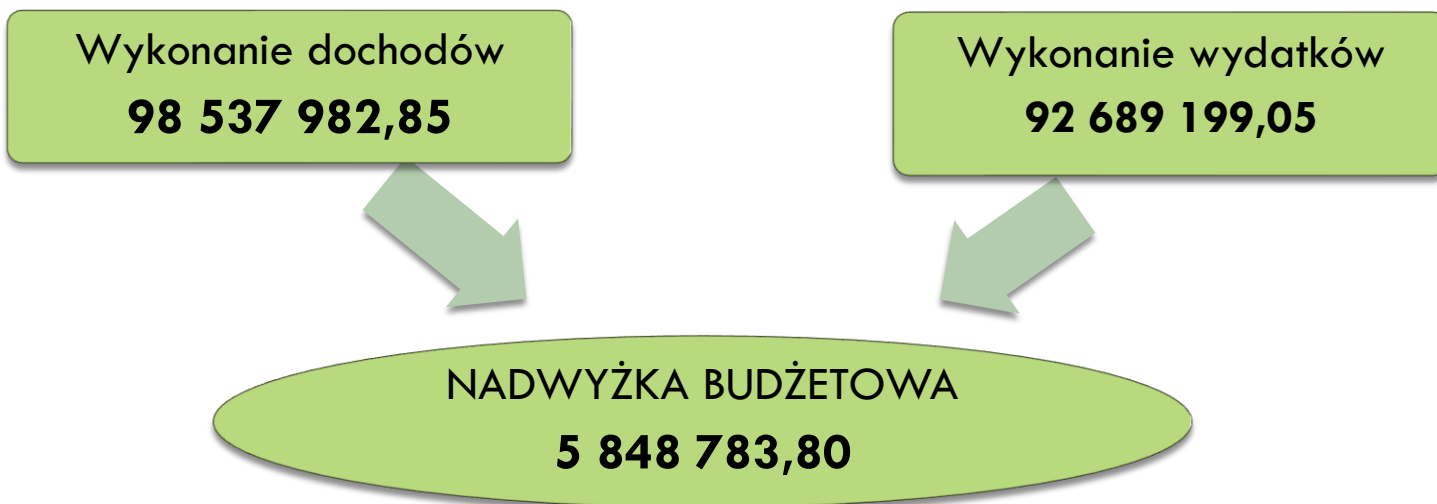
Wyszczególnienie	Plan (w zł)	Wykonanie (w zł)	Wskaźnik (w %)
DOCHODY	97 802 299,20	98 537 982,85	100,7
Dochody bieżące	88 636 617,04	88 943 278,66	100,3
Dochody majątkowe	9 165 682,16	9 594 704,19	104,6
WYDATKI	99 436 708,07	92 689 199,05	93,2
Wydatki bieżące	87 900 917,81	82 135 100,92	93,4
Wydatki majątkowe	11 535 790,26	10 554 098,13	91,4
PRZYCHODY	3 232 917,87	6 121 336,44	189,3
Wolne środki	2 538 836,41	5 427 254,98	213,7
Spłata udzielonych pożyczek	19 600,00	19 600,00	100,0
Wolne środki wynikające ze szczególnych zasad wykonywania budżetu	514 481,46	514 481,46	100,0
Zaciągnięcie pożyczki	160 000,00	160 000,00	100,0
ROZCHODY	1 598 509,00	1 598 509,00	100,0
Wykup obligacji	1 100 000,00	1 100 000,00	100,0
Spłata kredytów	375 000,00	375 000,00	100,0
Spłata pożyczek	0,00	0,00	-
Udzielone pożyczki	123 509,00	123 509,00	100,0

WYNIK BUDŻETU

PLAN



WYKONANIE

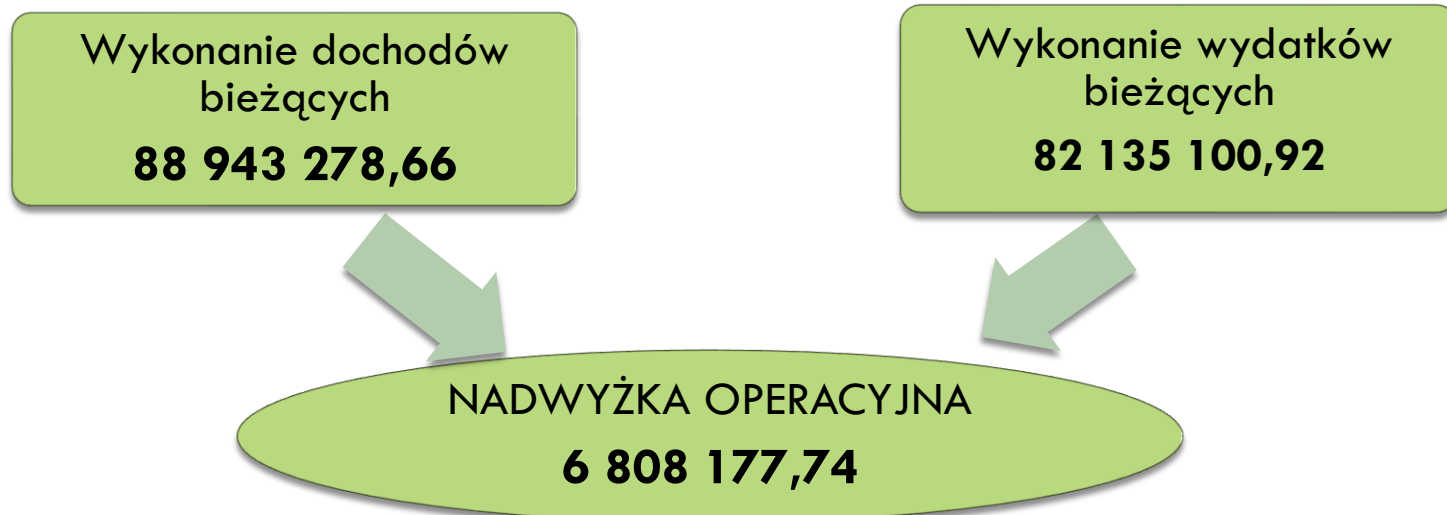


NADWYŻKA OPERACYJNA

PLAN



WYKONANIE

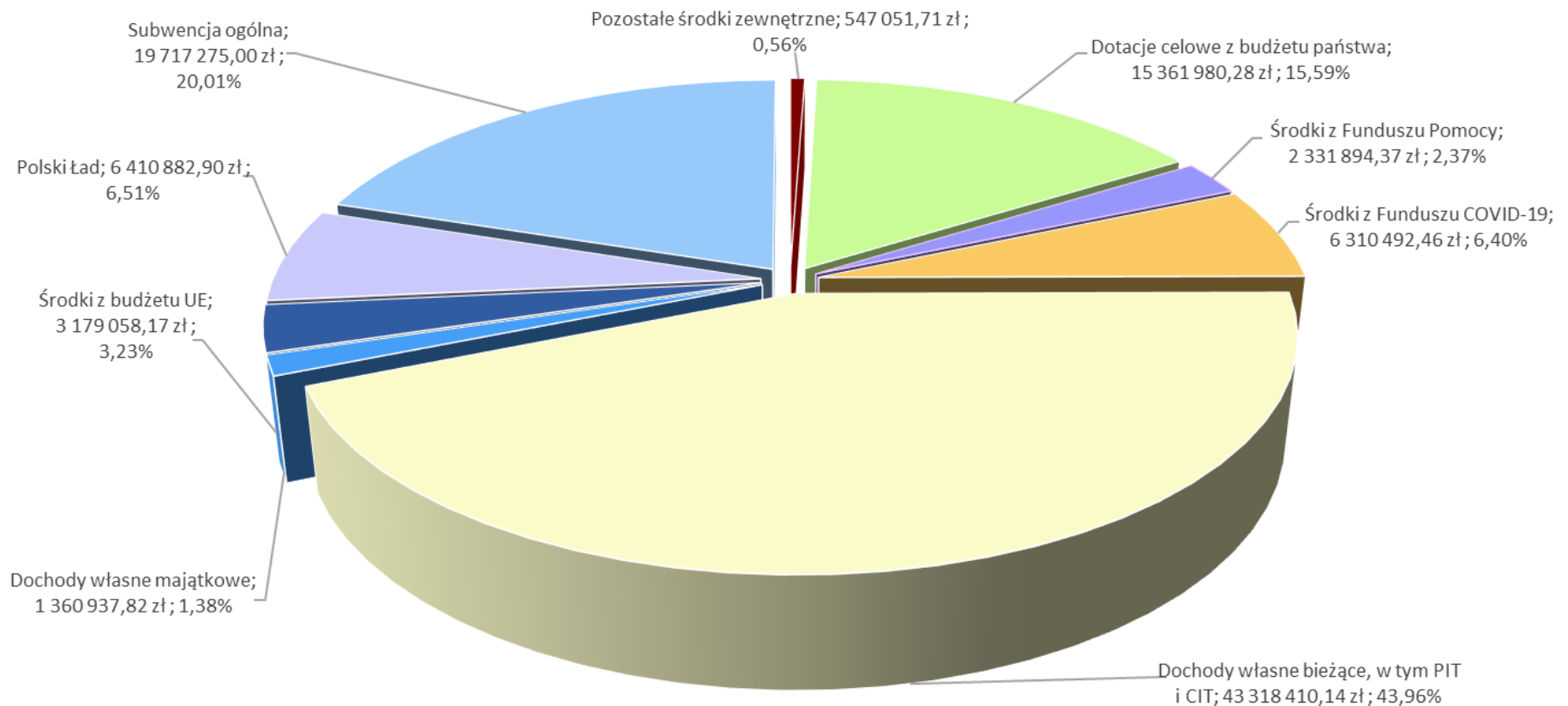




WYKONANIE BUDŻETU ZA 2022 ROK

DOCHODY GMINY PNIEWY

STRUKTURA GŁÓWNYCH GRUP DOCHODÓW W 2022 ROKU

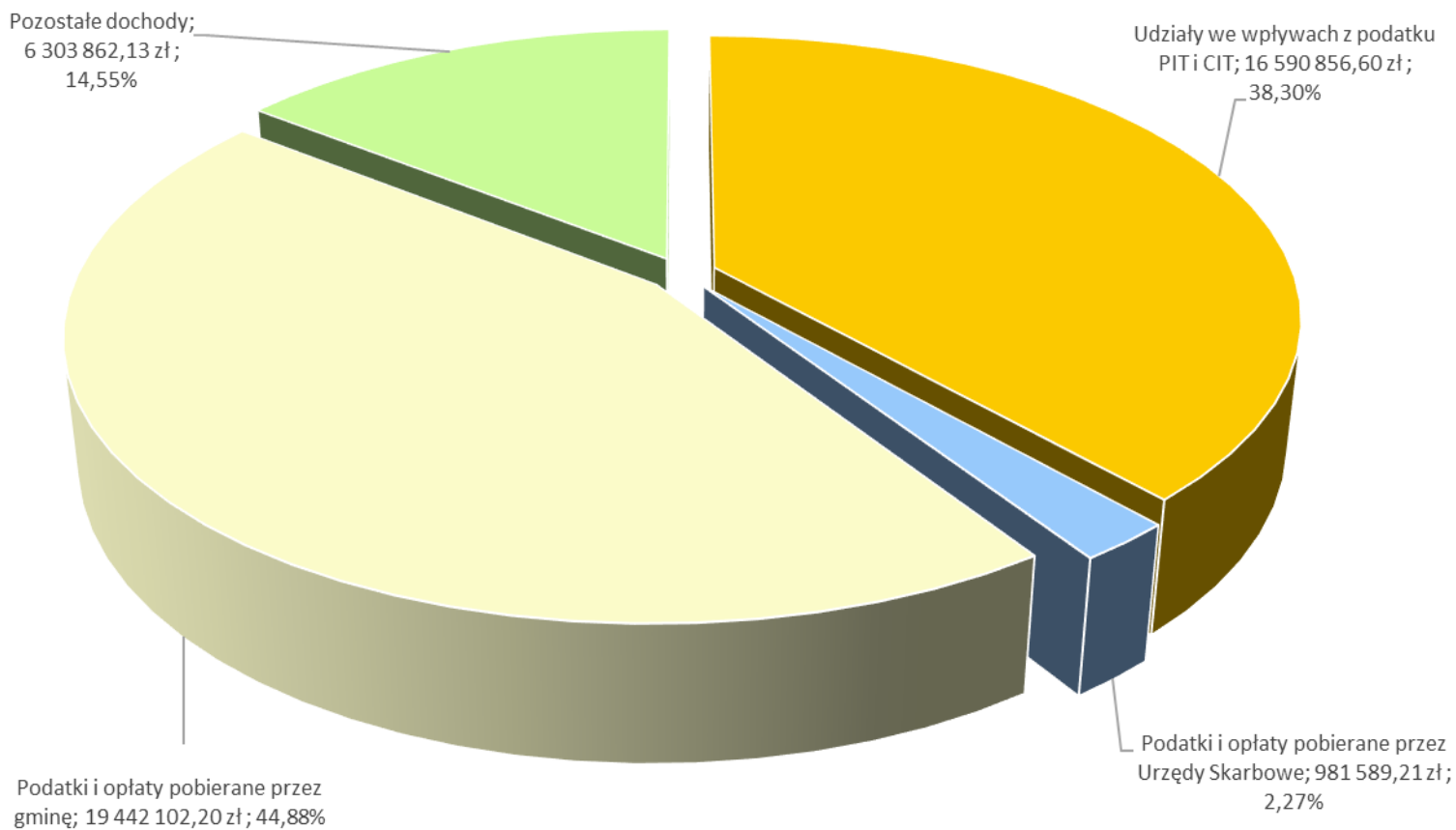




WYKONANIE BUDŻETU ZA 2022 ROK

DOCHODY WŁASNE

STRUKTURA BIEŻĄCYCH DOCHODÓW WŁASNYCH BUDŻETU GMINY W 2022 ROKU

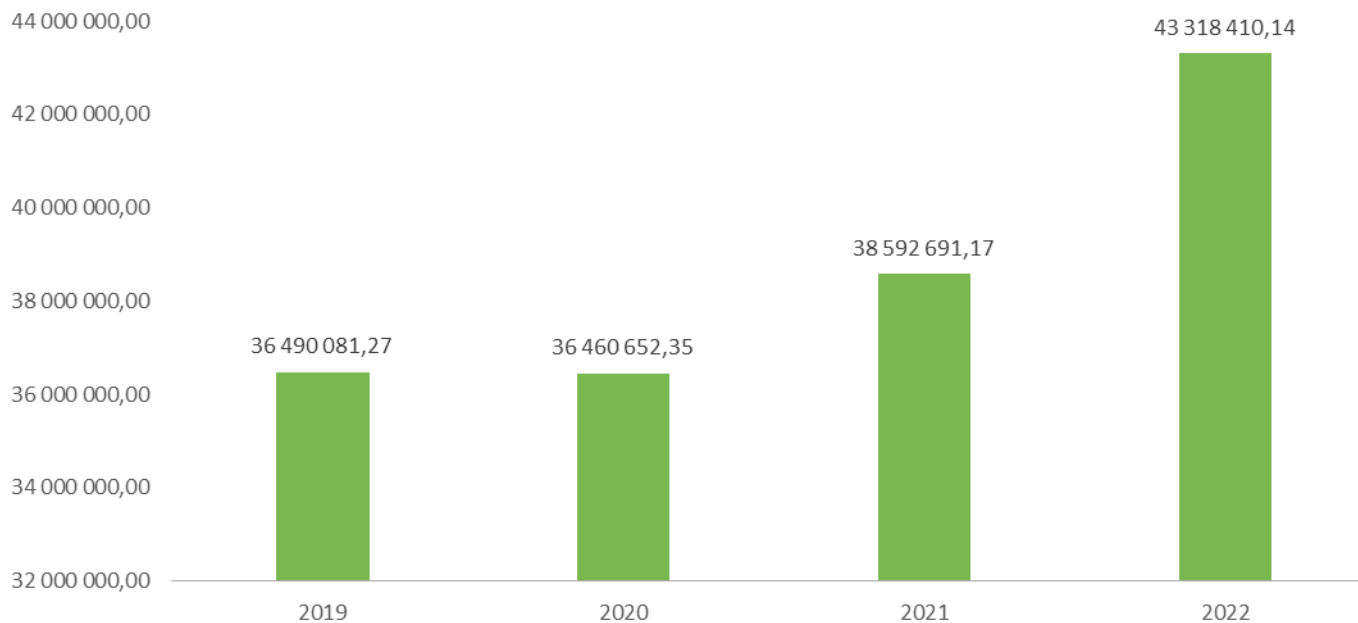




REALIZACJA BIEŻĄCYCH DOCHODÓW WŁASNYCH W LATACH 2019-2022

Źródło dochodu	2019 rok	2020 rok	2021 rok	2022 rok
• bieżące dochody własne	36 490 081,27	36 460 652,35	38 592 691,17	43 318 410,14

REALIZACJA BIEŻĄCYCH DOCHODÓW WŁASNYCH W LATACH 2019-2022
(w zł)





WYKONANIE BUDŻETU ZA 2022 ROK

PODATKI I OPŁATY

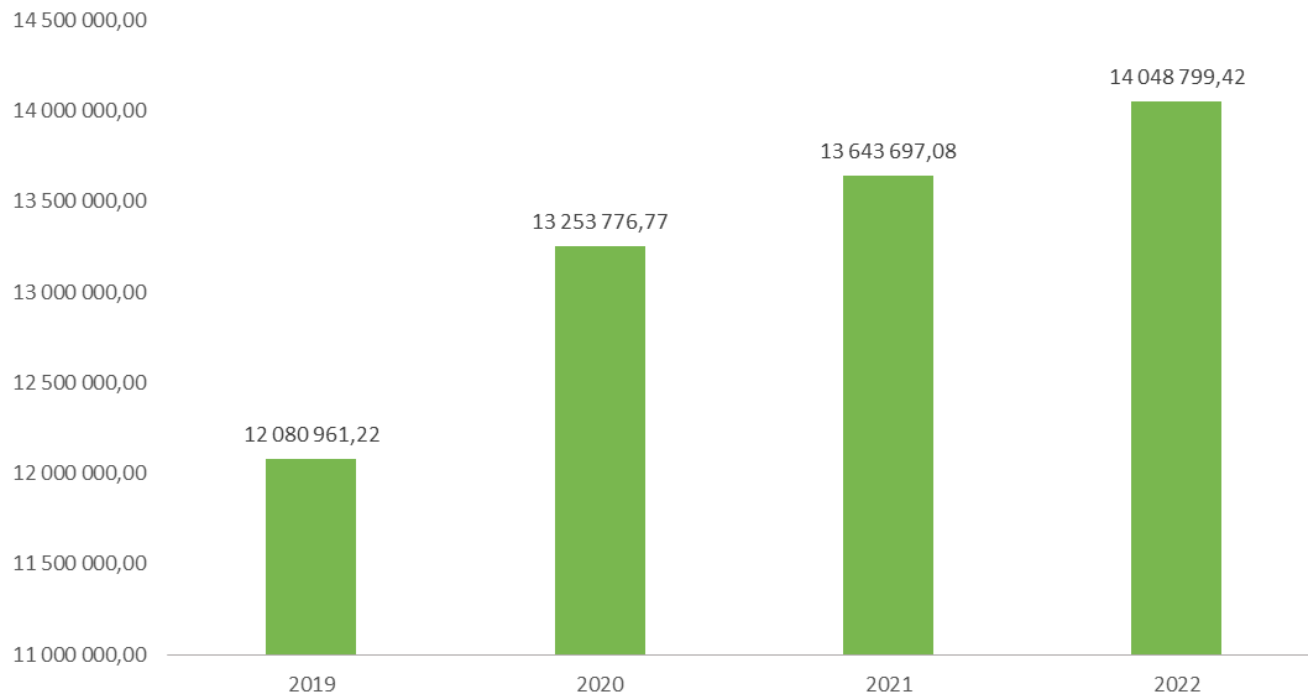
Wyszczególnienie	Plan (w zł)	Wykonanie (w zł)	Wskaźnik (w %)
PODATKI	15 873 195,00	16 114 020,78	101,5
• od nieruchomości	13 912 290,00	14 048 799,42	101,0
• rolny	1 211 095,00	1 204 553,04	99,5
• od środków transportowych	629 844,00	703 761,77	111,7
• leśny	87 269,00	98 452,75	112,8
• odsetki	31 000,00	56 756,80	183,1
• rekompensaty utraconych dochodów	1 697,00	1 697,00	100,0
OPLATY	3 344 000,00	3 328 081,42	99,5
• odbiór i zagospodarowanie odpadów	2 905 000,00	2 903 089,29	99,9
• za zajęcie pasa drogowego	170 000,00	171 925,29	101,1
• eksploatacyjna	100 000,00	81 867,00	81,9
• targowa	60 000,00	64 885,00	108,1
• adiacencka	40 000,00	43 086,84	107,7
• skarbowa	69 000,00	63 228,00	91,6



REALIZACJA DOCHODÓW WŁASNYCH Z PODATKU OD NIERUCHOMOŚCI W LATACH 2019-2022

Źródła dochodu	2019 rok	2020 rok	2021 rok	2022 rok
Dochody z podatku od nieruchomości	12 080 961,22	13 253 776,77	13 643 697,08	14 048 799,42

REALIZACJA DOCHODÓW WŁASNYCH Z PODATKU OD NIERUCHOMOŚCI
W LATACH 2019-2022 (w zł)





PODSTAWY OPODATKOWANIA PODATKIEM OD NIERUCHOMOŚCI W LATACH 2019 – 2022 (W ZŁ)

Podstawy opodatkowania	2019		2020		2021		2022	
	osoby fizyczne	osoby prawne	osoby fizyczne	osoby prawne	osoby fizyczne	osoby prawne	osoby fizyczne	osoby prawne
OD GRUNTÓW								
związane z prowadzeniem działalności gospodarczej	247 552	1 102 912	301 173	1 037 418	329 008	991 793	412 463	1 012 212
OD BUDYNKÓW LUB ICH CZĘŚCI								
mieszkalnych	325 816	40 309	337 833	39 894	351 603	38 771	371 282	39 081
związanych z prowadzeniem działalności gospodarczej	49 107	154 589	51 652	156 787	51 646	172 184	56 347	174 790
związanych z udzieleniem świadczeń zdrowotnych	1 058	375	1 034	390	949	277	949	277
pozostałych	58 730	3 606	62 984	2 847	64 557	3 775	66 140	12 283
OD BUDOWLI								
budowle	5 266 440	242 673 178	4 907 764	264 381 485	4 881 864	266 477 378	5 617 844	272 200 957



STAWKI PODATKU OD NIERUCHOMOŚCI W LATACH 2019-2022

Nazwa stawki	Stawki obowiązujące w 2019 r.	Stawki obowiązujące w 2020 r.	Stawki obowiązujące w 2021 r.	Stawki obowiązujące w 2022 r.
OD GRUNTÓW				
związanych z prowadzeniem działalności gospodarczej, bez względu na sposób zakwalifikowania w ewidencji gruntów i budynków	0,88 zł	0,94 zł	0,97 zł	0,99 zł
Pozostałych, w tym zajętych na prowadzenie odpłatnej statutowej działalności pożytku publicznego przez organizacje pożytku publicznego	0,45 zł	0,49 zł	0,52 zł	0,54 zł
OD BUDYNKÓW LUB ICH CZĘŚCI				
mieszkalnych	0,73 zł	0,73 zł	0,78 zł	0,82 zł
związanych z prowadzeniem działalności gospodarczej oraz budynków mieszkalnych lub ich części zajętych na prowadzenie działalności gospodarczej	22,66 zł	22,66 zł	22,66 zł	22,66 zł
zajętych na prowadzenie działalności gospodarczej w zakresie udzielania świadczeń zdrowotnych	4,61 zł	4,61 zł	5,06 zł	5,20 zł
OD BUDOWLI LUB ICH CZĘŚCI				
budowle	2 %	2 %	2 %	2%



WYKONANIE BUDŻETU ZA 2022 ROK

DOCHODY Z UDZIAŁÓW W PODATKACH DOCHODOWYCH BUDŻETU PAŃSTWA

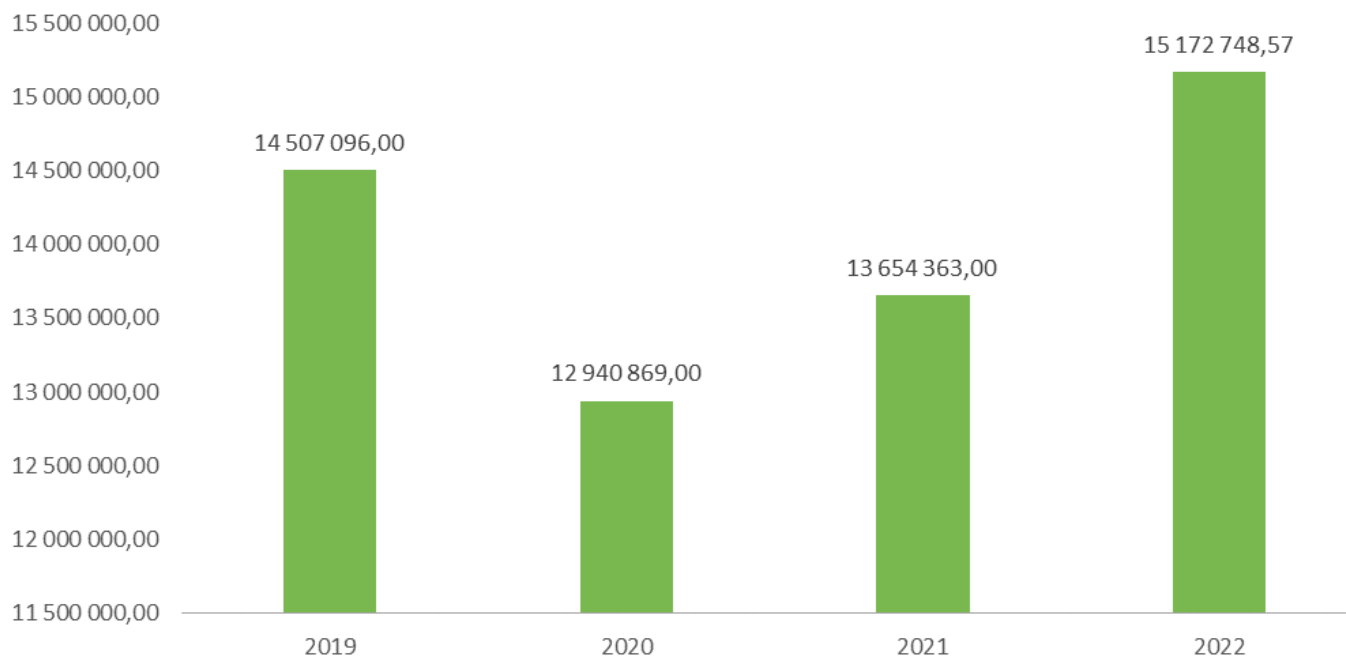
Źródło dochodu	Wykonanie na 31.12.2021r.	Plan na 31.12.2022r.	Wykonanie na 31.12.2022r.	Stopień realizacji planu	Dynamika 2022/2021
Udziały we wpływach z podatku dochodowego	15 033 679,12	16 596 210,57	16 590 856,60	100,0%	110,4%
w tym:					
od osób fizycznych	13 654 363,00	15 172 748,57	15 172 748,57	100,0%	111,1%
od osób prawnych	1 379 316,12	1 423 462,00	1 418 108,03	99,6%	102,8%



DOCHODY Z UDZIAŁÓW WE WPŁYWACH Z PODATKU BUDŻETU PAŃSTWA W LATACH 2019-2022 - UDZIAŁ W PODATKU DOCHODOWYM OD OSÓB FIZYCZNYCH PIT

Źródła dochodu	2019 rok	2020 rok	2021 rok	2022 rok
Udział w podatku dochodowym od osób fizycznych PIT	14 507 096,00	12 940 869,00	13 654 363,00	15 172 748,57

UDZIAŁ W PODATKU DOCHODOWYM OD OSÓB FIZYCZNYCH PIT
(w zł)

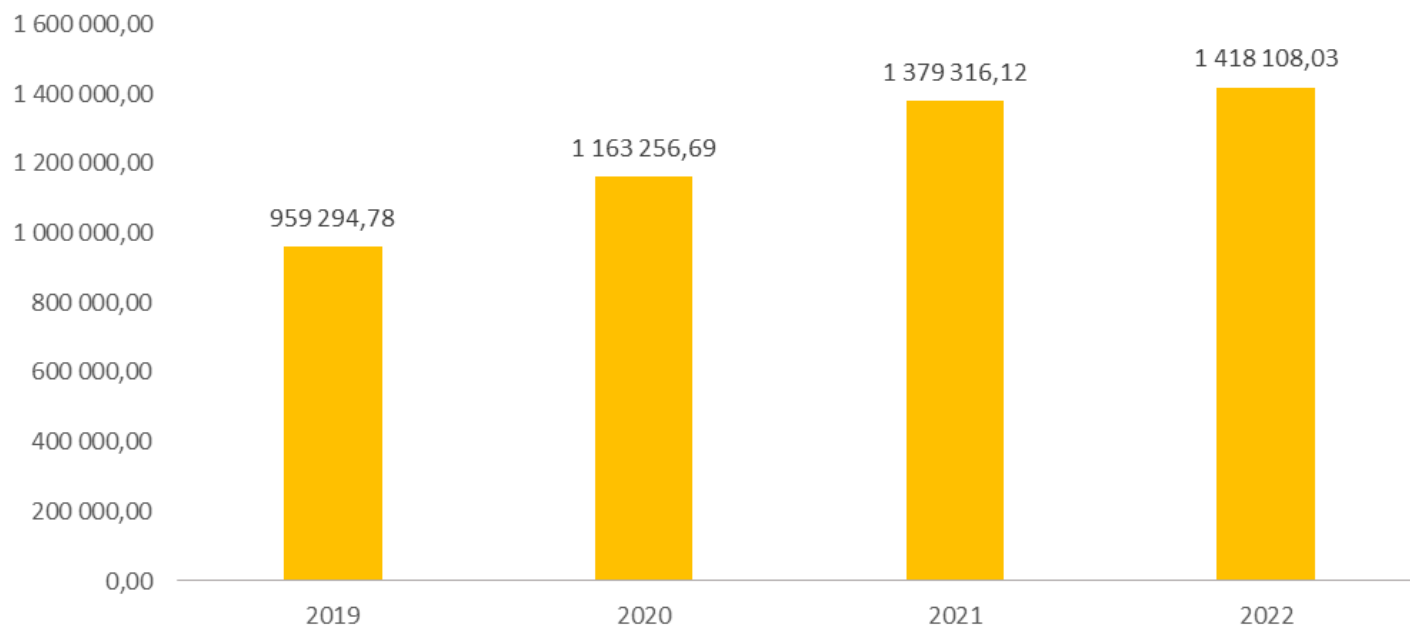




DOCHODY Z UDZIAŁÓW WE WPŁYWACH Z PODATKU BUDŻETU PAŃSTWA W LATACH 2019-2022 - UDZIAŁ W PODATKU DOCHODOWYM OD OSÓB PRAWNYCH CIT

Źródła dochodu	2019 rok	2020 rok	2021 rok	2022 rok
Udział w podatku dochodowym od osób prawnych CIT	959 294,78	1 163 256,69	1 379 316,12	1 418 108,03

UDZIAŁ W PODATKU DOCHODOWYM OD OSÓB PRAWNYCH CIT
(w zł)

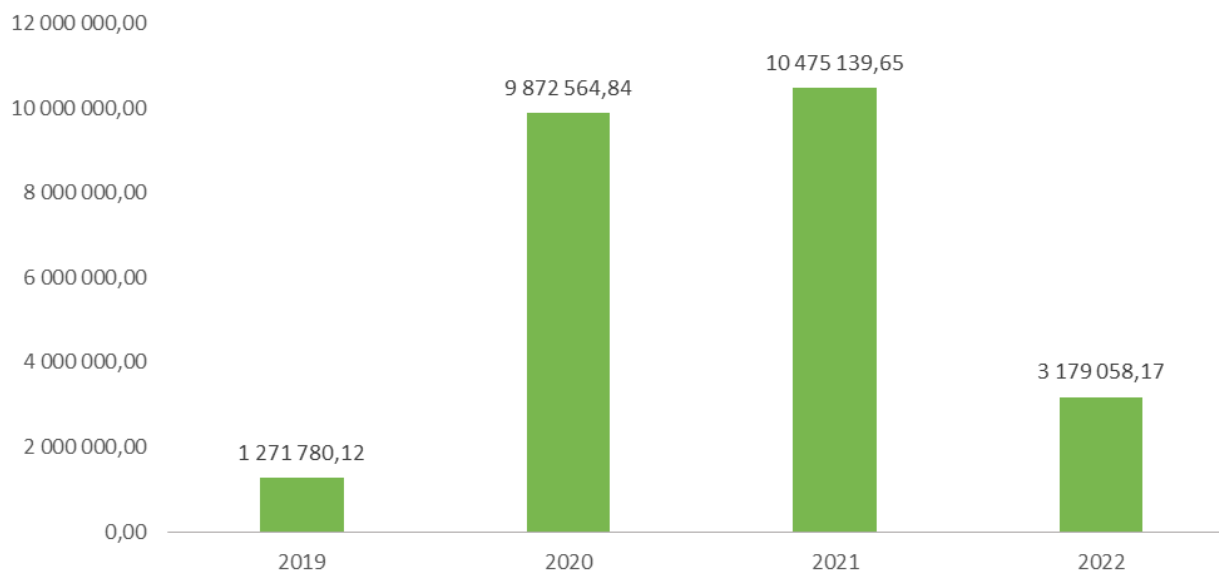




DOTACJE I ŚRODKI ZEWNĘTRZNE NA REALIZACJĘ ZADAŃ FINANSOWANYCH Z UDZIAŁEM ŚRODKÓW EUROPEJSKICH W LATACH 2019-2022

Źródła dochodu	2019 rok	2020 rok	2021 rok	2022 rok
Dotacje i środki zewnętrzne na realizację zadań finansowanych z udziałem środków europejskich	1 271 780,12	9 872 564,84	10 475 139,65	3 179 058,17

DOTACJE I ŚRODKI ZEWNĘTRZNE NA REALIZACJĘ ZADAŃ
FINANSOWANYCH Z UDZIAŁEM ŚRODKÓW EUROPEJSKICH
W LATACH 2019-2022 (w zł)





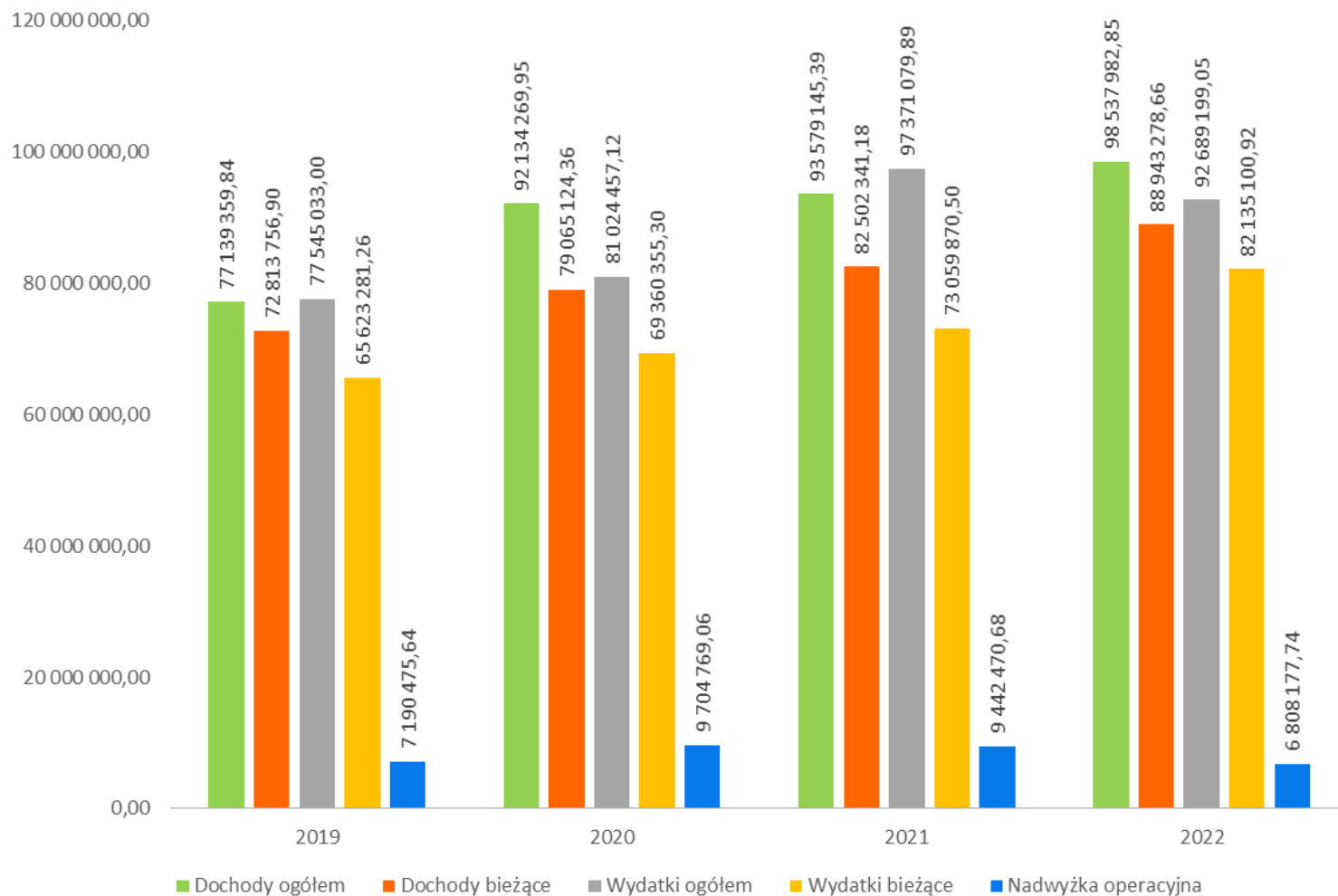
DOCHODY I WYDATKI W LATACH 2019-2022

Wyszczególnienie	2019 rok	2020 rok	2021 rok	2022 rok
Dochody ogółem w tym:	77 139 359,84	92 134 269,95	93 579 145,39	98 537 982,85
• dochody bieżące	72 813 756,90	79 065 124,36	82 502 341,18	88 943 278,66
Wydatki ogółem w tym:	77 545 033,00	81 024 457,12	97 371 079,89	92 689 199,05
• wydatki bieżące	65 623 281,26	69 360 355,30	73 059 870,50	82 135 100,92
Nadwyżka operacyjna	7 190 475,64	9 704 769,06	9 442 470,68	6 808 177,74



DOCHODY I WYDATKI W LATACH 2019-2022

DOCHODY I WYDATKI W LATACH 2019-2022 (w zł)

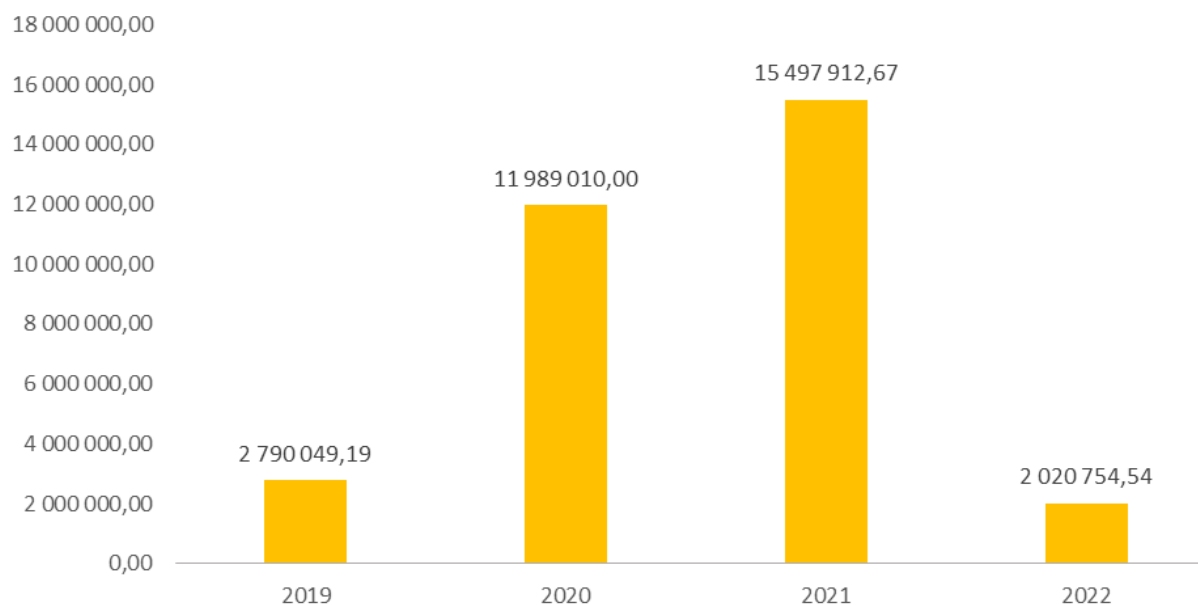




WYDATKI NA PROGRAMY FINANSOWANE Z UDZIAŁEM ŚRODKÓW EUROPEJSKICH W LATACH 2019-2022

Wyszczególnienie	2019 rok	2020 rok	2021 rok	2022 rok
Wydatki na programy finansowane z udziałem środków europejskich	2 790 049,19	11 989 010,00	15 497 912,67	2 020 754,54

WYDATKI NA PROGRAMY FINANSOWANE Z UDZIAŁEM ŚRODKÓW EUROPEJSKICH W LATACH 2019-2022 (w zł)

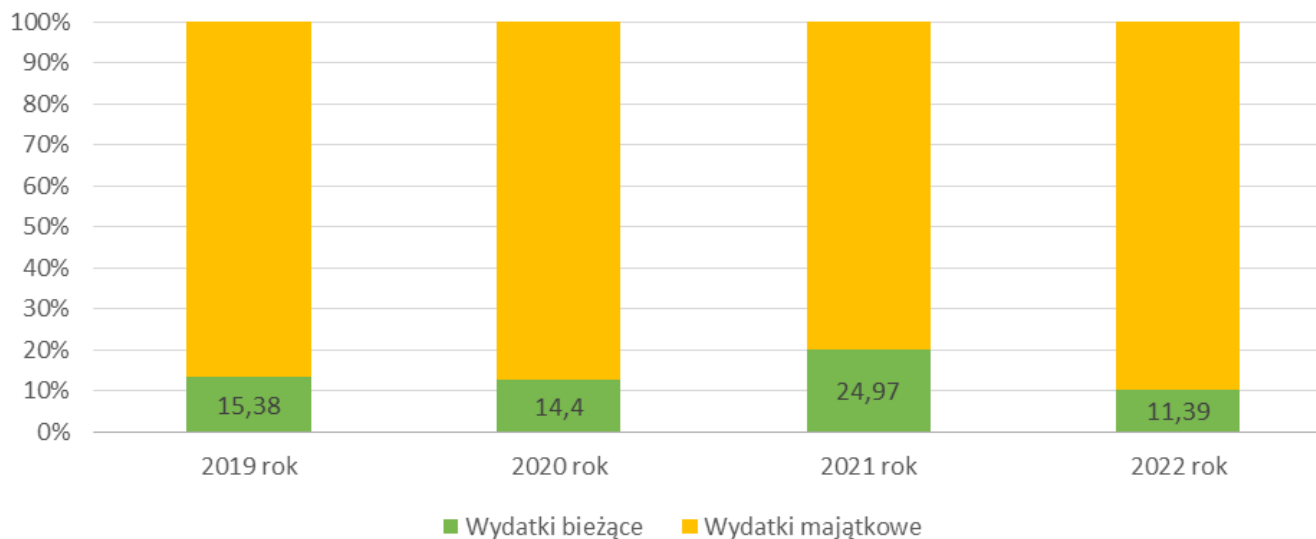




WYDATKI MAJĄTKOWE – UDZIAŁ W WYDATKACH OGÓŁEM W LATACH 2019-2022

Wyszczególnienie	2019 rok	2020 rok	2021 rok	2022 rok
Wydatki ogółem	77 545 033,00	81 024 457,12	97 371 079,89	92 689 199,05
Wydatki majątkowe	11 921 751,74	11 664 101,82	24 311 209,39	10 554 098,13
Wskaźnik (w %)	15,38	14,40	24,97	11,39

WYDATKI MAJĄTKOWE - UDZIAŁ W WYDATKACH OGÓŁEM
W LATACH 2019-2022 (w %)

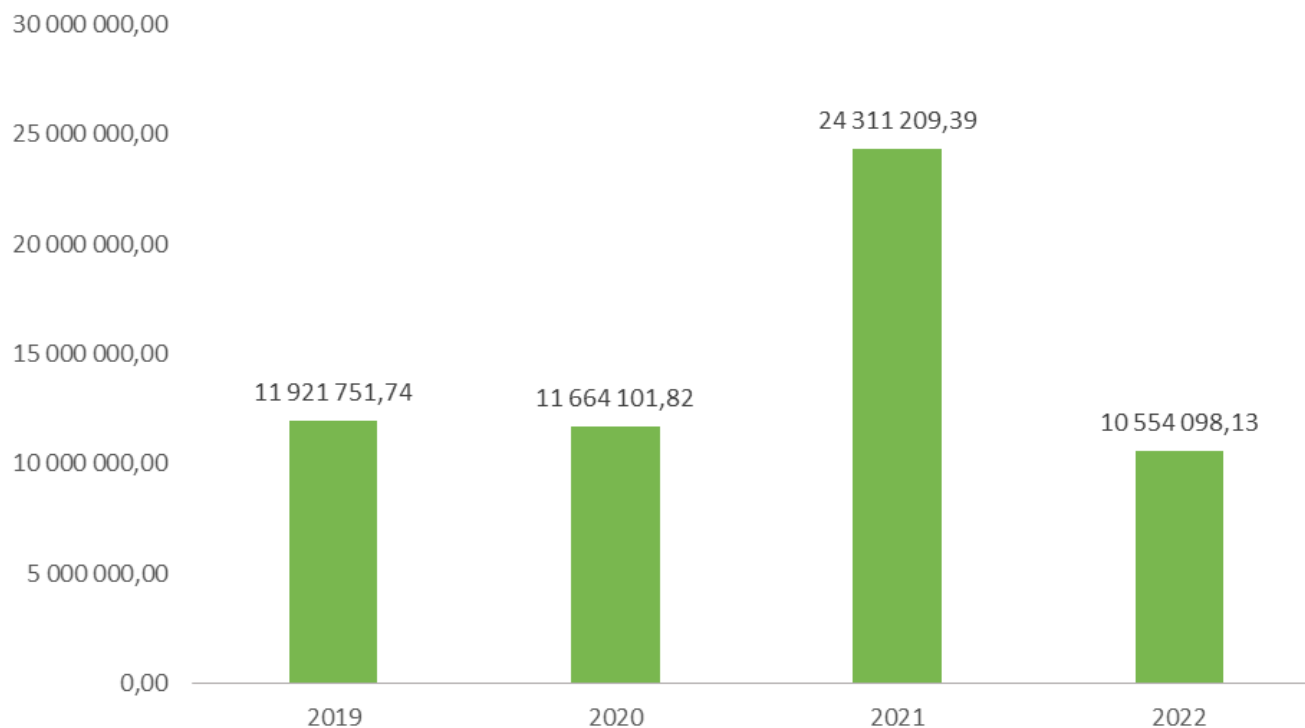




WYDATKI MAJĄTKOWE W LATACH 2019 - 2022

Wyszczególnienie	2019 rok	2020 rok	2021 rok	2022 rok
Wydatki majątkowe	11 921 751,74	11 664 101,82	24 311 209,39	10 554 098,13

WYDATKI MAJĄTKOWE W LATACH 2019-2022 (w zł)

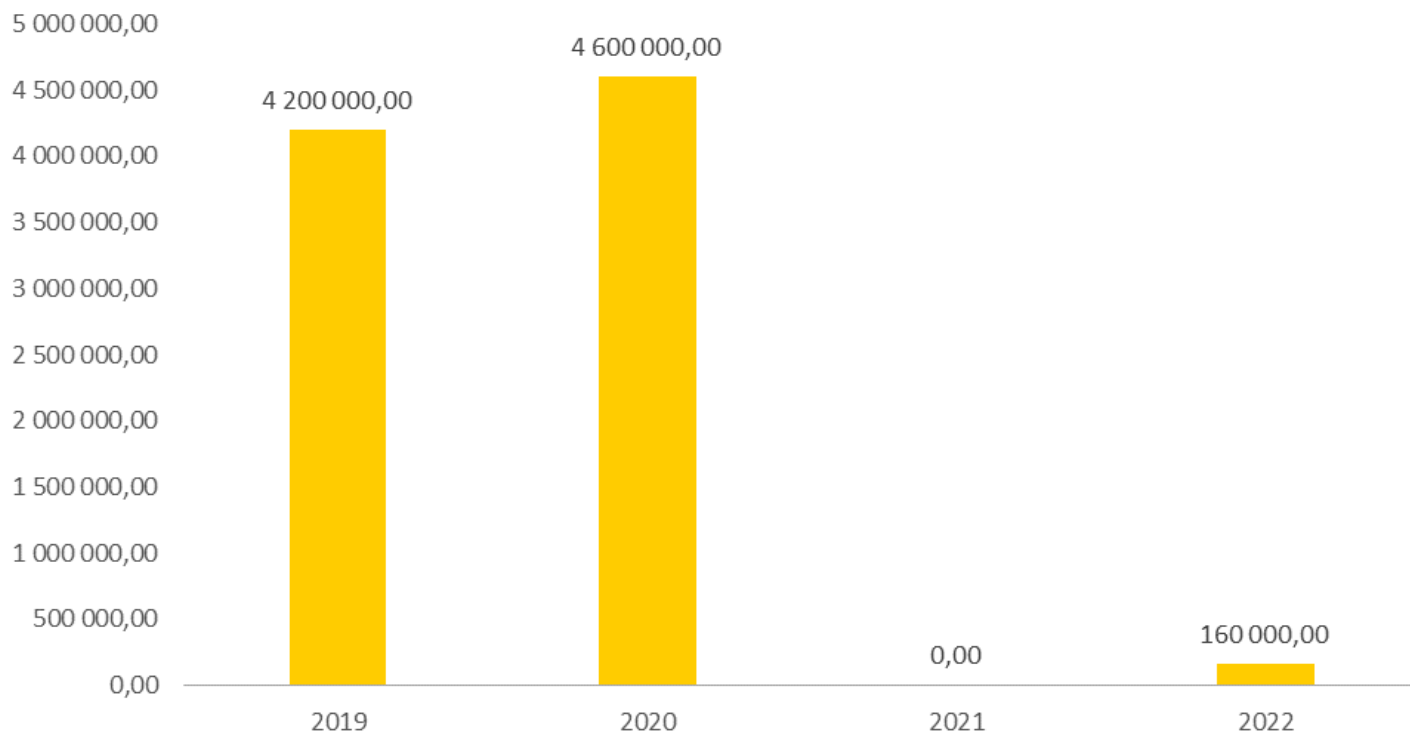




ZACIĄgniĘCIE NOWYCH ZOBOWIĄZAŃ W LATACH 2019 - 2022

Wyszczególnienie	2019 rok	2020 rok	2021 rok	2022 rok
Zobowiązania	4 200 000,00	4 600 000,00	0,00	160 000,00

ZACIĄgniĘCIE NOWYCH ZOBOWIĄZAŃ W LATACH 2019-2022
(w zł)

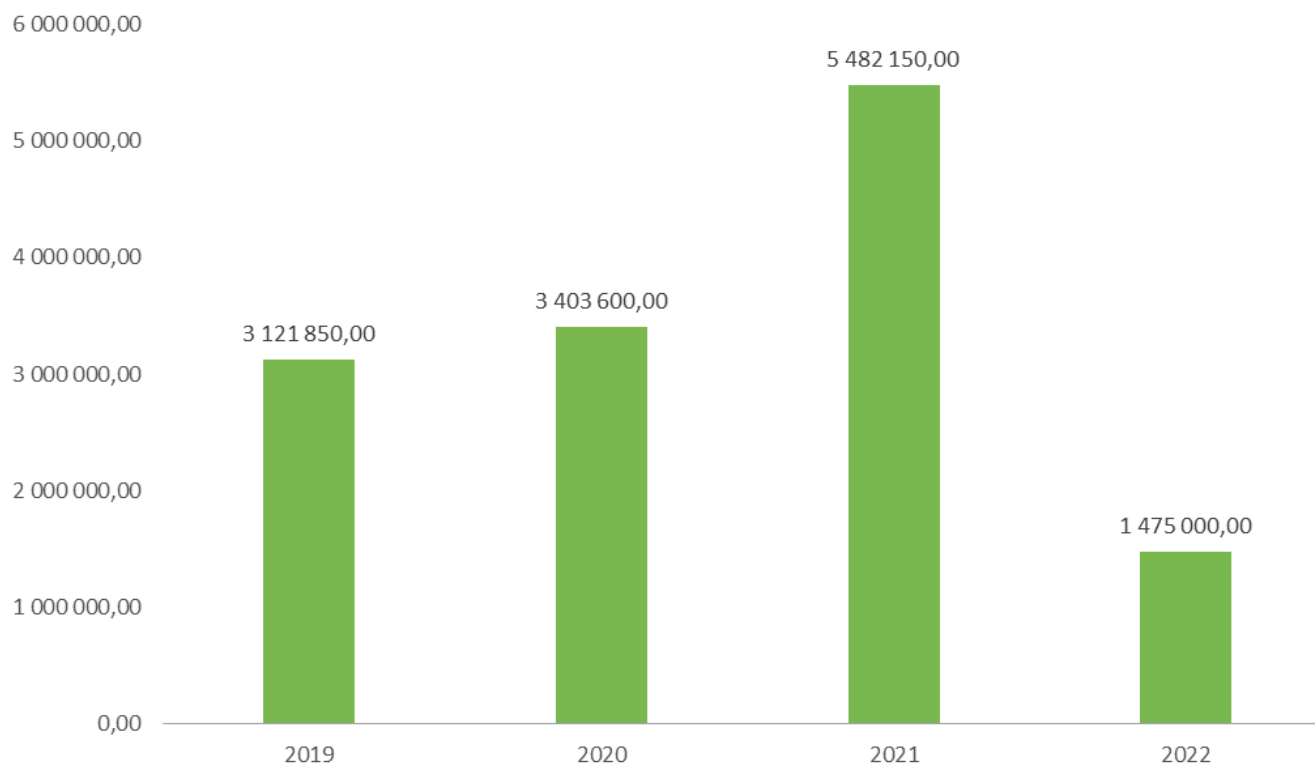




SPŁATY ZOBOWIĄZAŃ W LATACH 2019 - 2022

Wyszczególnienie	2019 rok	2020 rok	2021 rok	2022 rok
Spłata zobowiązań	3 121 850,00	3 403 600,00	5 482 150,00	1 475 000,00

SPŁATY ZOBOWIĄZAŃ W LATACH 2019-2022 (w zł)

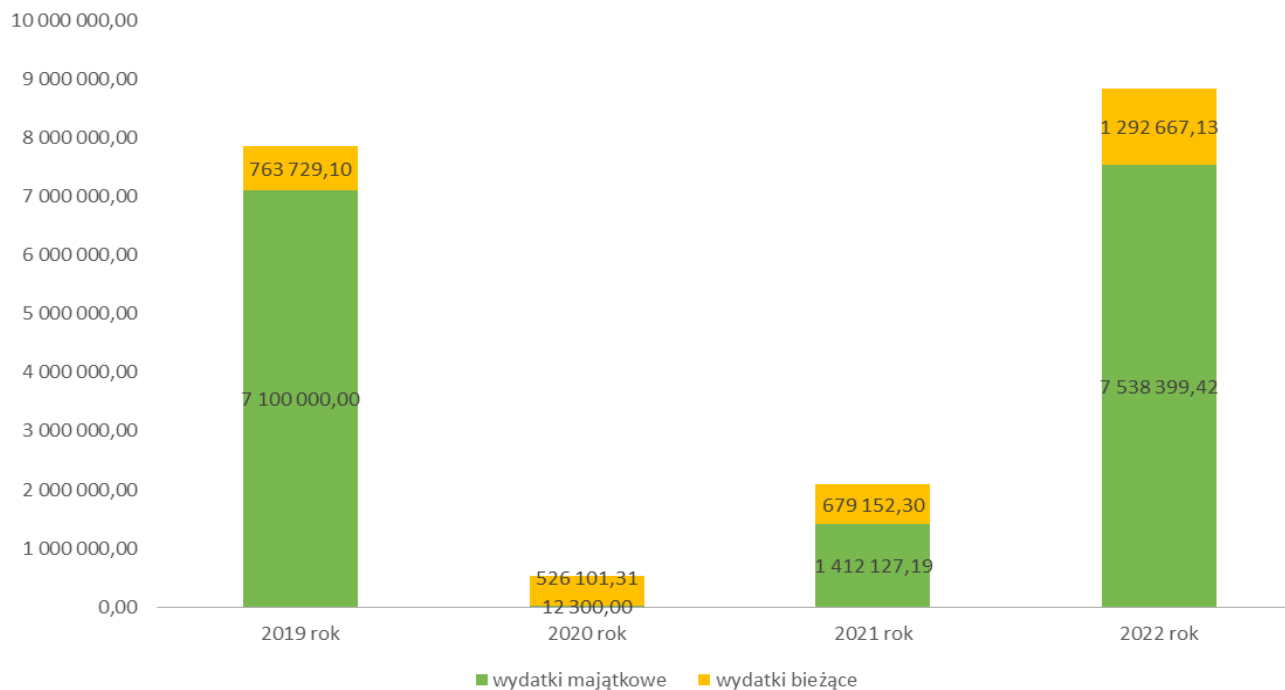




WYDATKI NA DROGI I TRANSPORT W LATACH 2019 - 2022

Wyszczególnienie	2019 rok	2020 rok	2021 rok	2022 rok
Wydatki ogółem, w tym:	7 863 729,10	538 401,31	2 091 279,49	8 831 066,55
• wydatki majątkowe	7 100 000,00	12 300,00	1 412 127,19	7 538 399,42

WYDATKI NA DROGI I TRANSPORT W LATACH 2019-2022 (w zł)

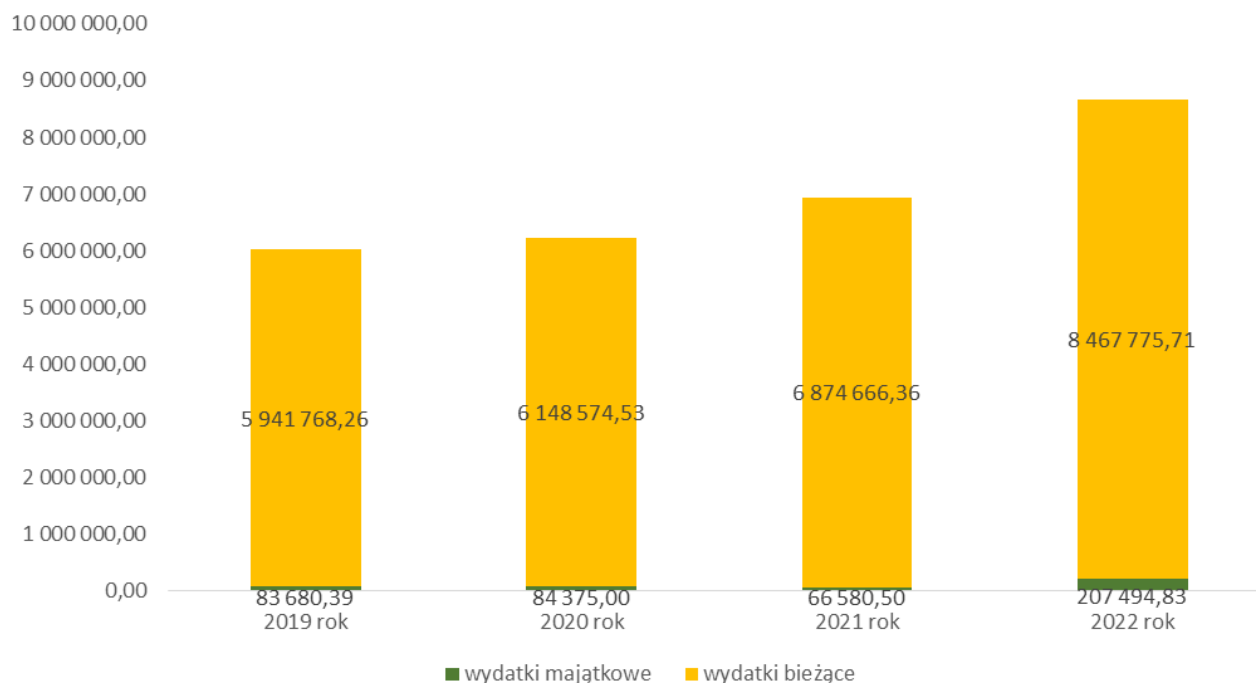




WYDATKI NA ADMINISTRACJĘ W LATACH 2019 - 2022

Wyszczególnienie	2019 rok	2020 rok	2021 rok	2022 rok
Wydatki ogółem, w tym:	6 025 448,65	6 232 949,53	6 941 246,86	8 675 270,54
• wydatki majątkowe	83 680,39	84 375,00	66 580,50	207 494,83

WYDATKI NA ADMINISTRACJĘ W LATACH 2019-2022 (w zł)

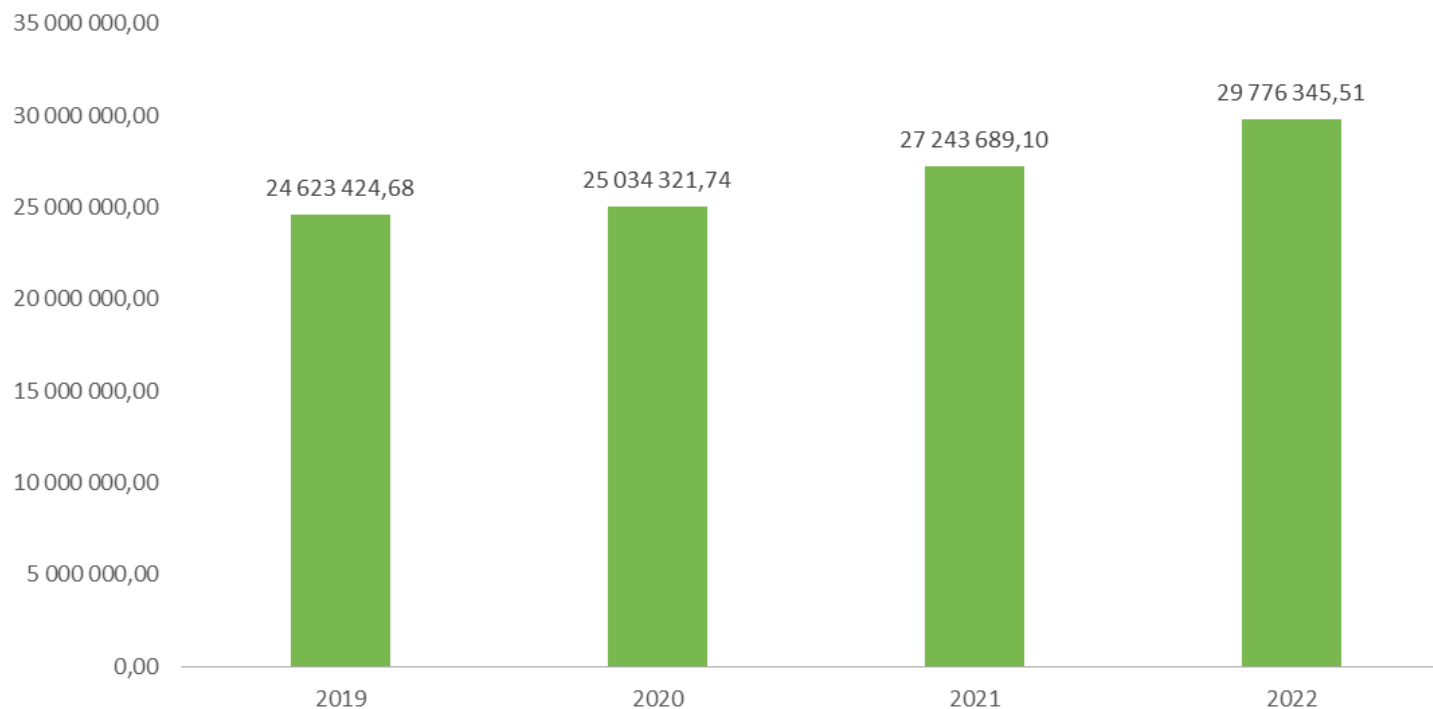




WYDATKI BIEŻĄCE NA OŚWIATĘ W LATACH 2019 – 2022

Wyszczególnienie	2019 rok	2020 rok	2021 rok	2022 rok
Wydatki bieżące	24 623 424,68	25 034 321,74	27 243 689,10	29 776 345,51

WYDATKI BIEŻĄCE NA OŚWIATĘ W LATACH 2019-2022 (w zł)

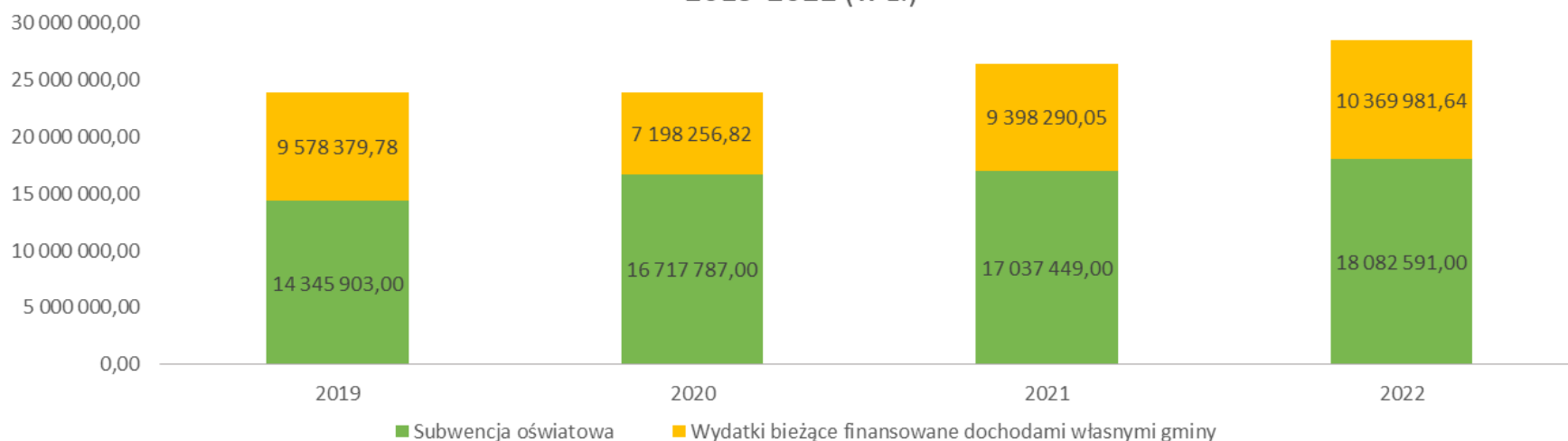




FINANSOWANIE WYDATKÓW BIEŻĄCYCH OŚWIATY SUBWENCJĄ OŚWIATOWĄ W LATACH 2019 - 2022

	2019 rok	2020 rok	2021 rok	2022 rok
Subwencja oświatowa	14 345 903,00	16 717 787,00	17 037 449,00	18 082 591,00
Wydatki bieżące finansowane dochodami własnymi gminy	9 578 379,78	7 198 256,82	9 398 290,05	10 369 981,64

FINANSOWANIE WYDATKÓW BIEŻĄCYCH OŚWIATY SUBWENCJĄ OŚWIATOWĄ W LATACH 2019-2022 (w zł)

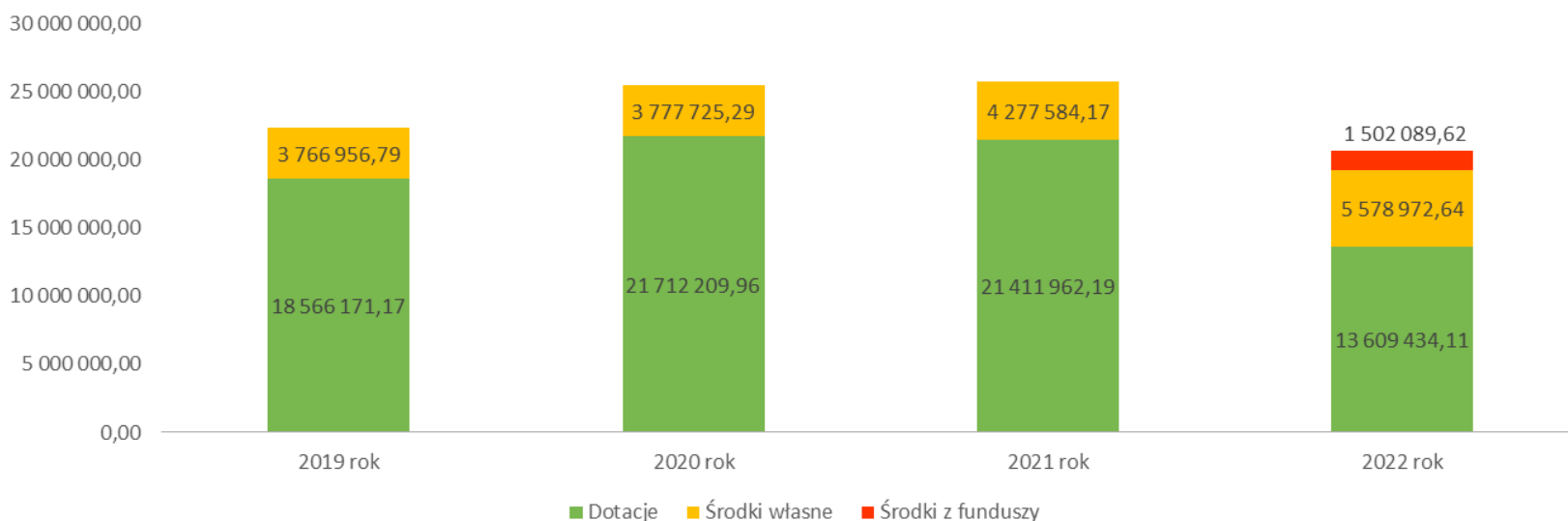




WYDATKI BIEŻĄCE NA POMOC SPOŁECZNĄ I RODZINĘ W LATACH 2019-2022

Wyszczególnienie	2019 rok	2020 rok	2021 rok	2022 rok
Wydatki ogółem, w tym:	22 333 127,96	25 489 935,25	25 689 546,36	20 690 496,37
• dotacje	18 566 171,17	21 712 209,96	21 411 962,19	13 609 434,11
• środki własne	3 766 956,79	3 777 725,29	4 277 584,17	5 578 972,64
• środki z funduszy	0,00	0,00	0,00	1 502 089,62

WYDATKI BIEŻĄCE NA POMOC SPOŁECZNĄ I RODZINĘ W LATACH 2019-2022 (w zł)



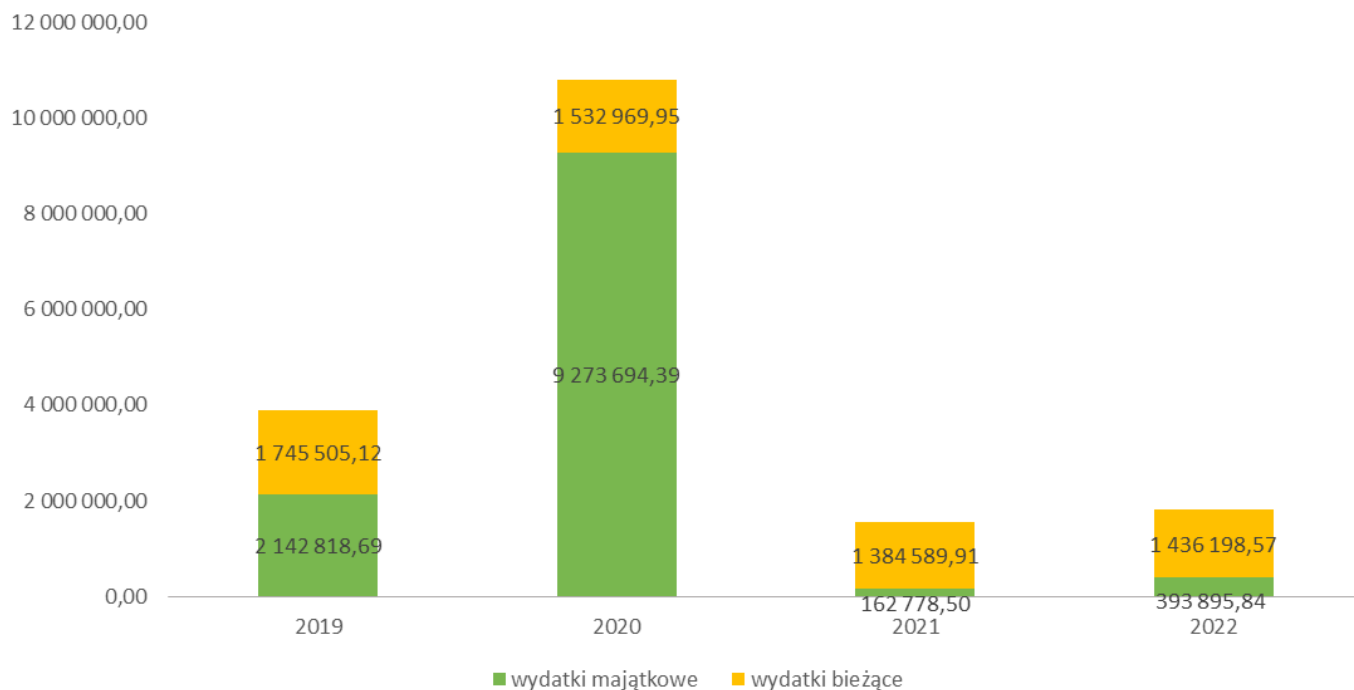


WYDATKI NA GOSPODARKĘ MIESZKANIOWĄ W LATACH 2022

2019 -

Wyszczególnienie	2019 rok	2020 rok	2021 rok	2022 rok
Wydatki ogółem, w tym:	3 888 323,81	10 806 664,34	1 547 368,41	1 830 094,41
wydatki majątkowe	2 142 818,69	9 273 694,39	162 778,50	393 895,84

WYDATKI NA GOSPODARKĘ MIESZKANIOWĄ W LATACH 2019-2022 (w zł)

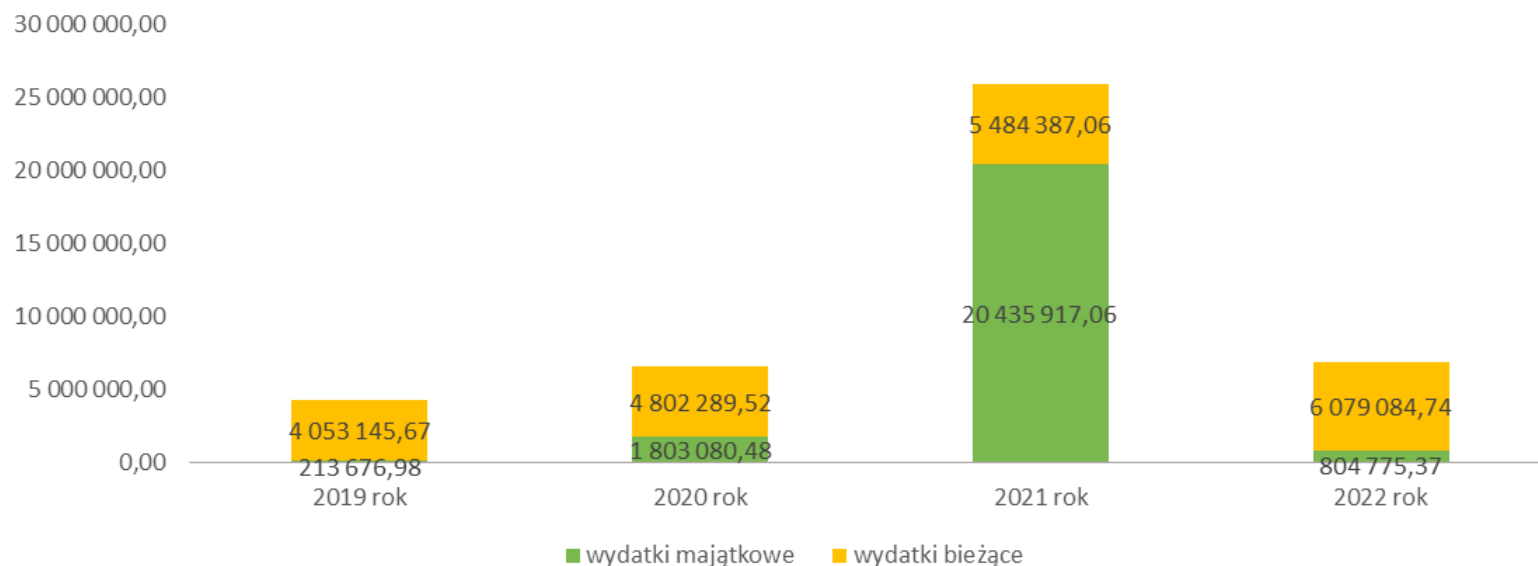




WYDATKI NA GOSPODARKĘ KOMUNALNĄ I OCHRONĘ ŚRODOWISKA W LATACH 2019 - 2022

Wyszczególnienie	2019 rok	2020 rok	2021 rok	2022 rok
Wydatki ogółem, w tym:	4 266 822,65	6 605 370,00	25 920 304,12	6 883 860,11
wydatki majątkowe	213 676,98	1 803 080,48	20 435 917,06	804 775,37

WYDATKI NA GOSPODARKĘ KOMUNALNĄ I OCHRONĘ ŚRODOWISKA W
LATACH 2019-2022 (w zł)

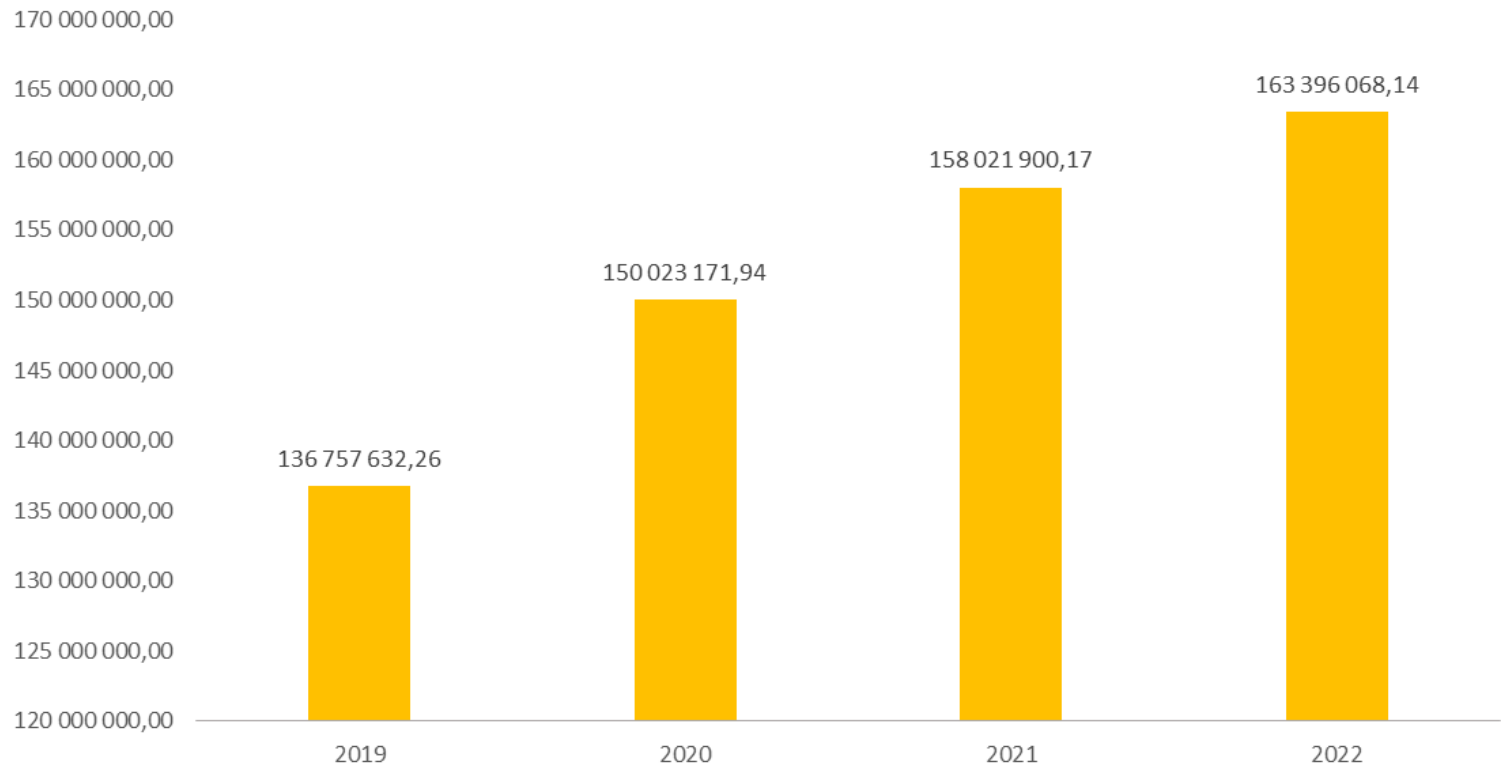




AKTYWA GMINY PNIEWY OGÓŁEM W LATACH 2019-2022

Wyszczególnienie	2019 rok	2020 rok	2021 rok	2022 rok
Aktywa ogółem	136 757 632,26	150 023 171,94	158 021 900,17	163 396 068,14

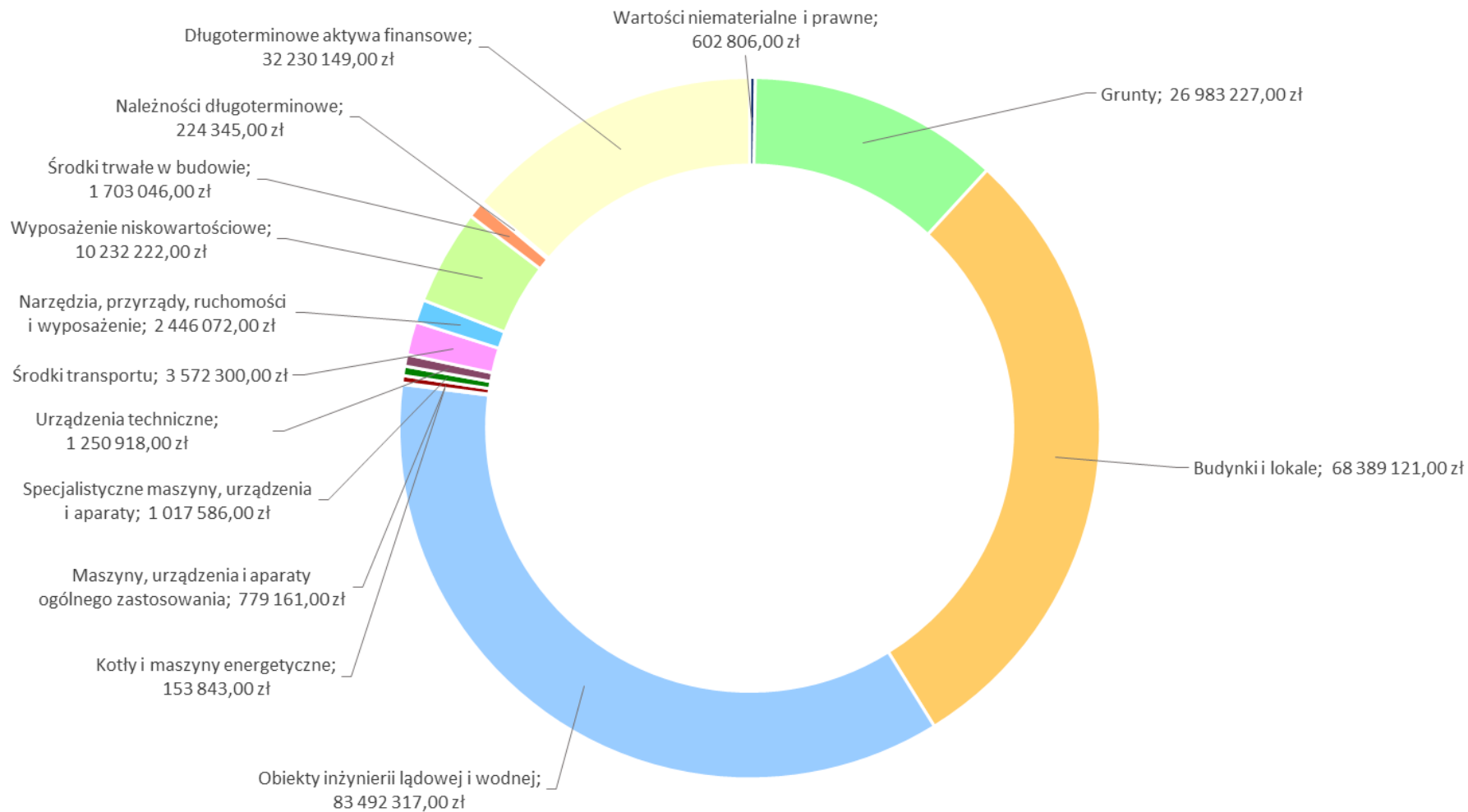
AKTYWA GMINY PNIEWY OGÓŁEM W LATACH 2019-2022





STAN MIENIA GMINY PNIEWY

STAN MIENIA GMINY PNIEWY (w zł)

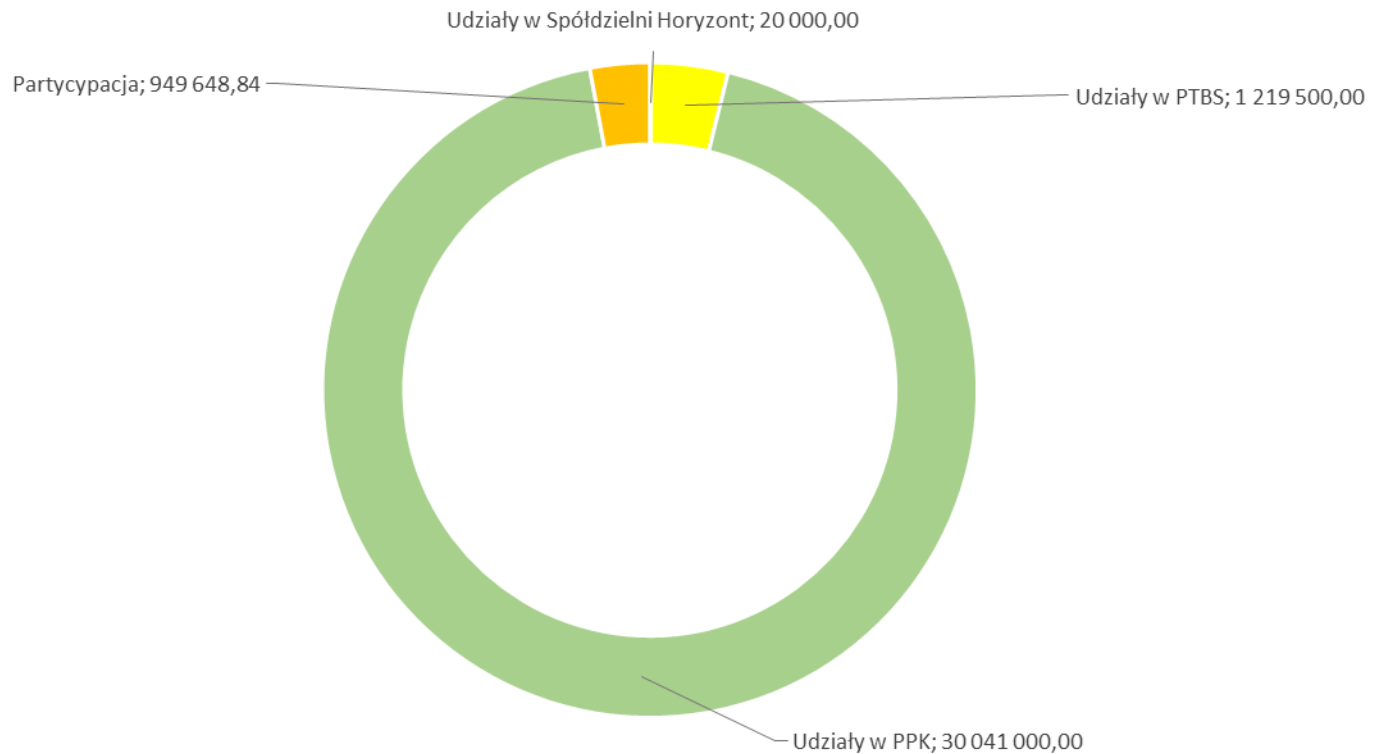




DŁUGOTRWAŁE AKTYWA FINANSOWE GMINY PNIEWY

Udziały w Spółdzielni Horyzont	Udziały w PTBS	Udziały w PPK	Partycypacja
20 000,00	1 219 500,00	30 041 000,00	949 648,84

DŁUGOTERMINOWE AKTYWA FINANSOWE GMINY PNIEWY (w zł)






ROCZNE SPRAWOZDANIE FINANSOWE GMINY PNIEWY ZA 2022 ROK

Roczne sprawozdanie finansowe Gminy Pniewy za 2022 rok obejmuje:

- Bilans z wykonania budżetu jednostki,
- Zbiorczy bilans jednostki,
- Rachunek zysków i strat (wariant porównawczy),
- Zestawienie zmian w funduszu,
- Informacja dodatkowa.



Nazwa i adres jednostki sprawozdawczej Burmistrz Gminy Pniewy ul. Dworcowa 37 62-045 PNIEWY Numer identyfikacyjny REGON 631258247	BILAN S z wykonania budżetu jednostki samorządu terytorialnego Gmina PNIEWY sporządzony na dzień 31-12-2022 r.	Adresat: Regionalna Izba Obrachunkowa w Poznaniu Wysłać bez pisma przewodniego A8A07F05FA1C547E 
--	---	---

AKTYWA	Stan na początek roku	Stan na koniec roku	PASYWA	Stan na początek roku	Stan na koniec roku
I Środki pieniężne	7 728 976,71	13 053 926,51	I Zobowiązania	19 435 765,39	18 537 513,36
I.1 Środki pieniężne	7 728 976,71	13 053 926,51	I.1 Zobowiązania finansowe	19 375 000,00	18 060 254,60
I.1.1 Środki pieniężne budżetu	7 728 976,71	13 053 926,51	I.1.1 Krótkoterminowe (do 12 miesięcy)	1 475 000,00	3 406 254,60
I.1.2 Pozostałe środki pieniężne	0,00	0,00	I.1.2 Długoterminowe (powyżej 12 miesięcy)	17 900 000,00	14 652 000,00
II Należności i rozliczenia	633 962,21	126 740,87	I.2 Zobowiązania wobec budżetów	32 635,85	475 009,00
II.1 Należności finansowe	16 600,00	120 509,00	I.3 Pozostałe zobowiązania	26 129,54	2 249,76
II.1.1 Krótkoterminowe (do 12 miesięcy)	16 600,00	120 509,00	II Aktywa netto budżetu	-12 399 009,47	-6 920 934,38
II.1.2 Długoterminowe (powyżej 12 miesięcy)	0,00	0,00	II.1 Wynik wykonania budżetu (+,-)	-3 791 934,50	5 848 783,80
II.2 Należności od budżetów	616 106,83	1 025,87	II.1.1 Nadwyżka budżetu (+)	0,00	5 848 783,80
II.3 Pozostałe należności i rozliczenia	1 245,38	5 206,00	II.1.2 Deficyt budżetu (-)	-3 791 934,50	0,00
III Rozliczenia międzyokresowe	0,00	254,60	II.1.3 Niewykonane wydatki (-)	0,00	0,00
			II.2 Wynik na operacjach niekasowych (+,-)	35 750,00	0,00
			II.3 Rezerwa na niewygasające wydatki	1 017 654,09	646 945,38
			II.4 Środki z prywatyzacji	0,00	0,00
			II.5 Skumulowany wynik budżetu (+,-)	-9 660 479,06	-13 416 663,66
			III Rozliczenia międzyokresowe	1 326 173,00	1 564 343,00
Suma aktywów	8 362 928,92	13 180 921,58	Suma pasywów	8 362 928,92	13 180 921,58


Elżbieta Bandurowicz
skarbnik

2023-03-01
rok, miesiąc, dzień

Jarosław Przewoźny
zarząd

BeSTia A8A07F05FA1C547E



Nazwa i adres jednostki sprawozdawczej Burmistrz Gminy Pniewy ul. Dworcowa 37 62-045 PNIEWY Numer identyfikacyjny REGON 631258247	BILANS jednostki budżetowej lub samorządowego zakładu budżetowego sporządzony na dzień 31-12-2022 r.	Adresat: Regionalna Izba Obrachunkowa w Poznaniu Wysłać bez pisma przewodniego 9B83F907E944CAC4 
--	--	--

AKTYWA	Stan na początek roku	Stan na koniec roku	PASYWA	Stan na początek roku	Stan na koniec roku
A Aktywa trwałe	153 346 101,26	157 719 930,12	A Fundusz	153 288 888,08	158 013 081,66
A.I Wartości niematerialne i prawne	12 300,00	4 920,00	A.I Fundusz jednostki	134 751 059,90	143 696 820,68
A.II Rzeczowe aktywa trwałe	120 837 812,20	125 260 515,90	A.II Wynik finansowy netto (+,-)	18 537 828,18	14 316 260,98
A.II.1 Środki trwałe	119 667 077,61	123 557 470,05	A.II.1 Zysk netto (+)	71 191 115,03	68 830 728,99
A.II.1.1 Grunty	26 982 195,29	26 983 227,35	A.II.2 Strata netto (-)	-52 653 286,85	-54 514 468,01
A.II.1.1.1 Grunty stanowiące własność jednostki samorządu terytorialnego, przekazane w użytkowanie wieczyste innym podmiotom	392 120,00	387 250,00	A.III Odpisy z wyniku finansowego (nadwyżka środków obrotowych) (-)	0,00	0,00
A.II.1.2 Budynki, lokale i obiekty inżynierii lądowej i wodnej	90 308 822,56	94 377 936,10	A.IV Fundusze zmienne zlikwidowanych jednostek	0,00	0,00
A.II.1.3 Urządzenia techniczne i maszyny	745 306,41	772 072,57	B Fundusze placówek	0,00	0,00
A.II.1.4 Środki transportu	1 260 304,55	983 035,01	C Państwowe fundusze celowe	0,00	0,00
A.II.1.5 Inne środki trwałe	370 448,80	441 199,02	D Zobowiązania i rezerwy na zobowiązania	4 733 012,09	5 382 986,48
A.II.2 Środki trwałe w budowie (inwestycje)	1 170 734,59	1 703 045,85	D.I Zobowiązania długoterminowe	0,00	0,00
A.II.3 Zaliczka na środki trwałe w budowie (inwestycje)	0,00	0,00	D.II Zobowiązania krótkoterminowe	4 446 571,62	5 139 728,10
A.III Należności długoterminowe	265 840,22	224 345,38	D.II.1 Zobowiązania z tytułu dostaw i usług	1 181 358,28	1 488 087,46
A.IV Długoterminowe aktywa finansowe	32 230 148,84	32 230 148,84	D.II.2 Zobowiązania wobec budżetów	292,33	0,00
A.IV.1 Akcje i udziały	31 280 500,00	31 280 500,00	D.II.3 Zobowiązania z tytułu ubezpieczeń i innych świadczeń	352 639,31	390 128,82
A.IV.2 Inne papiery wartościowe	0,00	0,00	D.II.4 Zobowiązania z tytułu wynagrodzeń	1 835 951,63	2 038 512,43

Elżbieta Bandurowicz
(główny księgowy)

2023-04-25
(rok, miesiąc, dzień)

Jarosław Przewoźny
(kierownik jednostki)

BeSTia

9B83F907E944CAC4

Strona 1 z 4



A.IV.3 Inne długoterminowe aktywa finansowe	949 648,84	949 648,84	D.II.5 Pozostałe zobowiązania	100 767,70	185 880,63
A.V Wartość mienia zlikwidowanych jednostek	0,00	0,00	D.II.6 Sumy obce (depozytowe, zabezpieczenie wykonania umów)	215 777,12	222 645,12
B Aktywa obrotowe	4 675 798,91	5 676 138,02	D.II.7 Rozliczenia z tytułu środków na wydatki budżetowe i z tytułu dochodów budżetowych	0,00	0,00
B.I Zapasy	54 060,15	161 505,37	D.II.8 Fundusze specjalne	759 785,25	814 473,64
B.I.1 Materiały	54 060,15	161 505,37	D.II.8.1 Zakładowy Fundusz Świadczeń Socjalnych	759 785,25	814 473,64
B.I.2 Półprodukty i produkty w toku	0,00	0,00	D.II.8.2 Inne fundusze	0,00	0,00
B.I.3 Produkty gotowe	0,00	0,00	D.III Rezerwy na zobowiązania	0,00	0,00
B.I.4 Towary	0,00	0,00	D.IV Rozliczenia międzyokresowe	286 440,47	243 258,38
B.II Należności krótkoterminowe	4 261 419,17	5 064 983,73			
B.II.1 Należności z tytułu dostaw i usług	34 734,26	57 034,92			
B.II.2 Należności od budżetów	33 390,15	213 058,78			
B.II.3 Należności z tytułu ubezpieczeń i innych świadczeń	490,31	1 541,18			
B.II.4 Pozostałe należności	4 192 804,45	4 793 348,85			
B.II.5 Rozliczenia z tytułu środków na wydatki budżetowe i z tytułu dochodów budżetowych	0,00	0,00			
B.III Krótkoterminowe aktywa finansowe	360 319,59	449 648,92			
B.III.1 Środki pieniężne w kasie	0,00	0,00			
B.III.2 Środki pieniężne na rachunkach bankowych	359 951,59	444 442,92			
B.III.3 Środki pieniężne państwowego funduszu celowego	0,00	0,00			
B.III.4 Inne środki pieniężne	368,00	5 206,00			
B.III.5 Akcje lub udziały	0,00	0,00			
B.III.6 Inne papiery wartościowe	0,00	0,00			
B.III.7 Inne krótkoterminowe aktywa finansowe	0,00	0,00			

Elżbieta Bandurkiewicz
(główny księgowy)

2023-04-25
(rok, miesiąc, dzień)
9B83F907E944CAC4

Jarosław Przewoźny
(kierownik jednostki)

BeSTia



B. IV Rozliczenia międzyokresowe	0,00	0,00			
Suma aktywów	158 021 900,17	163 396 068,14	Suma pasywów	158 021 900,17	163 396 068,14

Elżbieta Bandurowicz
(główny księgowy)
BeSTia

2023-04-25
(rok, miesiąc, dzień)
9B83F907E944CAC4

Jarosław Przewoźny
(kierownik jednostki)



Nazwa i adres jednostki sprawozdawczej		Rachunek zysków i strat jednostki (wariant porównawczy)	Adresat:		
Burmistrz Gminy Pniewy ul. Dworcowa 37 62-048 PNIEWY Numer identyfikacyjny REGON 631258247			Regionalna Izba Obrachunkowa w Poznaniu		
		Wysłać bez pisma przewodniego 3BA905DAFFDF8200		[Barcode]	
		Stan na koniec roku poprzedniego	Stan na koniec roku bieżącego		
A.	Przychody netto z podstawowej działalności operacyjnej	93 065 618,17	96 516 143,02		
A.I.	Przychody netto ze sprzedaży produktów	359 669,58	408 684,84		
A.II.	Zmiana stanu produktów (zwiększenie - wartość dodatnia, zmniejszenie - wartość ujemna)	0,00	0,00		
A.III.	Koszt wytworzenia produktów na własne potrzeby jednostki	0,00	0,00		
A.IV.	Przychody netto ze sprzedaży towarów i materiałów	0,00	1 224 169,30		
A.V.	Dotacje na finansowanie działalności podstawowej	299 988,00	299 988,00		
A.VI.	Przychody z tytułu dochodów budżetowych	92 405 960,59	94 583 300,88		
B.	Koszty działalności operacyjnej	75 207 456,08	84 515 046,04		
B.I.	Amortyzacja	4 900 138,72	5 327 534,84		
B.II.	Zużycie materiałów i energii	4 864 110,39	7 421 481,65		
B.III.	Usługi obce	8 785 008,38	10 255 964,40		
B.IV.	Podatki i opłaty	190 227,90	171 763,72		
B.V.	Wynagrodzenia	26 924 874,57	29 501 942,64		
B.VI.	Ubezpieczenia społeczne i inne świadczenia dla pracowników	6 138 002,62	6 856 888,85		
B.VII.	Pozostałe koszty rodzajowe	1 540 265,81	1 754 969,22		
B.VIII.	Wartość sprzedanych towarów i materiałów	0,00	1 243 973,24		
B.IX.	Inne świadczenia finansowane z budżetu	21 842 002,37	21 956 431,04		
B.X.	Pozostałe obciążenia	22 825,32	24 096,44		
C.	Zysk (strata) z działalności podstawowej (A - B)	17 858 162,09	12 001 096,98		
D.	Pozostałe przychody operacyjne	2 186 994,18	3 830 303,63		
D.I.	Zysk ze zbycia niefinansowych aktywów trwałych	403 259,54	492 044,45		
D.II.	Dotacje	0,00	0,00		
D.III.	Inne przychody operacyjne	1 783 734,64	3 338 259,18		
E.	Pozostałe koszty operacyjne	1 513 892,50	693 999,95		

Elżbieta Bandurowicz
główny księgowy

2023-04-25
rok, miesiąc, dzień

Jarosław Przewoźny
kierownik jednostki



E.I.	Koszty inwestycji finansowanych ze środków własnych samorządowych zakładów budżetowych i dochodów jednostek budżetowych gromadzonych na wydzielonym rachunku	6 868,71	0,00
E.II.	Pozostałe koszty operacyjne	1 507 023,79	693 999,95
F.	Zysk (strata) z działalności operacyjnej (C + D - E)	18 531 263,77	15 137 400,66
G.	Przychody finansowe	1 434 852,27	420 755,75
G.I.	Dywidendy i udziały w zyskach	0,00	0,00
G.II.	Odsetki	1 434 850,89	420 754,37
G.III.	Inne	1,38	1,38
H.	Koszty finansowe	1 428 287,86	1 241 895,43
H.I.	Odsetki	294 542,07	956 965,05
H.II.	Inne	1 133 745,79	284 930,38
I.	Zysk (strata) brutto (F+GH)	18 537 828,18	14 316 260,98
J.	Podatek dochodowy	0,00	0,00
K.	Pozostałe obowiązkowe zmniejszenia zysku (zwiększenia straty)	0,00	0,00
L.	Zysk (strata) netto (I-J-K)	18 537 828,18	14 316 260,98

Elżbieta Bandurowicz
główny księgowy

2023-04-25
rok, miesiąc, dzień

Jarosław Przewoźny
kierownik jednostki



Nazwa i adres jednostki sprawozdawczej		Zestawienie zmian w funduszu jednostki	Adresat:		
Burmistrz Gminy Pniewy ul. Dworcowa 37 62-045 PNIEWY			Regionalna Izba Obrachunkowa w Poznaniu		
Numer identyfikacyjny REGON 631258247		sporządzone na dzień 31-12-2022 r.		Wysłać bez pisma przewodniego 06ADE84780083EF9	
				Stan na koniec roku poprzedniego	Stan na koniec roku bieżącego
I.	Fundusz jednostki na początek okresu (BO)			124 320 163,47	134 751 059,90
I.1.	Zwiększenie funduszu (z tytułu)			189 207 523,58	175 659 964,17
I.1.1.	Zysk bilansowy za rok ubiegły			69 112 005,13	71 123 961,45
I.1.2.	Zrealizowane wydatki budżetowe			97 483 285,96	93 822 478,25
I.1.3.	Zrealizowane płatności ze środków europejskich			0,00	0,00
I.1.4.	Środki na inwestycje			22 525 232,49	10 566 479,47
I.1.5.	Aktualizacja wyceny środków trwałych			0,00	0,00
I.1.6.	Nieodpłatnie otrzymane środki trwałe i środki trwałe w budowie oraz wartości niematerialne i prawne			87 000,00	93 145,00
I.1.7.	Aktywa przejęte od zlikwidowanych lub połączonych jednostek			0,00	0,00
I.1.8.	Aktywa otrzymane w ramach centralnego zaopatrzenia			0,00	0,00
I.1.9.	Pozostałe odpisy z wyniku finansowego za rok bieżący			0,00	0,00
I.1.10.	Inne zwiększenia			0,00	53 900,00
I.2.	Zmniejszenia funduszu jednostki (z tytułu)			178 776 627,15	166 714 203,39
I.2.1.	Strata za rok ubiegły			50 459 675,06	52 586 133,27
I.2.2.	Zrealizowane dochody budżetowe			23 608 107,39	27 259 772,90
I.2.3.	Rozliczenie wyniku finansowego i środków obrotowych za rok ubiegły			0,00	0,00
I.2.4.	Dotacje i środki na inwestycje			26 607 415,74	14 400 789,39
I.2.5.	Aktualizacja środków trwałych			0,00	0,00
I.2.6.	Wartość sprzedanych i nieodpłatnie przekazanych środków trwałych i środków trwałych w budowie oraz wartości niematerialnych i prawnych			7 170 406,13	0,00
I.2.7.	Pasywa przejęte od zlikwidowanych lub połączonych jednostek			0,00	0,00
I.2.8.	Aktywa przekazane w ramach centralnego zaopatrzenia			0,00	0,00
I.2.9.	Inne zmniejszenia			70 931 022,83	72 467 507,83
II.	Fundusz jednostki na koniec okresu (BZ)			134 751 059,90	143 696 820,68

Elżbieta Bandurowicz
główny księgowy

2023-04-25
rok, miesiąc, dzień

Jarosław Przewoźny
kierownik jednostki



III.	Wynik finansowy netto za rok bieżący (+,-)	18 537 828,18	14 316 260,98
III.1.	zysk netto (+)	71 191 115,03	68 830 728,99
III.2.	strata netto (-)	-52 653 286,85	-54 514 468,01
III.3.	nadwyżka środków obrotowych	0,00	0,00
IV.	Fundusz (II+,III)	153 288 888,08	158 013 081,66

Elżbieta Bandurowicz
główny księgowy

2023-04-25
rok, miesiąc, dzień

Jarosław Przewoźny
kierownik jednostki

Dziękuję za uwagę

PNIEWY

